



広域

# くろかわ

火災のないまちづくり



## 地域の人口・世帯数

|     | 人口     | 世帯数    |
|-----|--------|--------|
| 富谷市 | 52,375 | 20,207 |
| 大和町 | 28,131 | 12,283 |
| 大郷町 | 7,718  | 2,906  |
| 大衡村 | 5,638  | 2,094  |
| 計   | 93,862 | 37,490 |

令和5年2月28日現在

## ～火災のないまちづくりを～

消防吏員の使命は人命救助や消火・救急活動だけでなく、火災を未然に防ぐ啓もう活動や建物火災を起こさないための設備が整備されているか確認することも大事な使命の一つです。

職員一人ひとりが地域の人々の安全を守るために、日々職務に取り組んでおります。

# 議会報告

## ◆ 令和4年第6回定例会 ◆

令和4年12月23日に、議会定例会が招集され、理事会より提出された議案が可決されました。

- 議案第23号 職員の定年等に関する条例の一部を改正する条例
- 議案第24号 地方公務員法の一部を改正する法律の施行に伴う関係条例の整備に関する条例
- 議案第25号 特別職の職員で常勤のものの給与及び旅費に関する条例の一部を改正する条例
- 議案第26号 職員の給与に関する条例の一部を改正する条例
- 議案第27号 令和4年度黒川地域行政事務組合一般会計補正予算（第3号）
- 議案第28号 令和4年度黒川地域行政事務組合介護認定審査会特別会計補正予算（第2号）
- 議案第29号 令和4年度黒川地域行政事務組合障害支援区分認定審査会特別会計補正予算（第2号）

## 消防活動 協力者表彰

2月17日(金)消防活動にご協力いただいた2名及び1団体へ消防長より感謝状が授与されました。



今野晃様（写真前列右側）は、令和4年11月に富谷市明石地内県道上で発生した車両火災において、配送の仕事中、現場に遭遇し、自車備え付けの消火器で初期消火に成功、また現場に居合わせた人に119番通報を依頼するなど、被害拡大防止に大きく貢献されました。

佐々木勇様（写真前列中央）は、令和4年11月にカインズ仙台富谷店駐車場で発生した火災において、服に火がついた人を発見し、自身の衣服を使用して消火を行いました。その後は周囲の人に119番通報を依頼し、水やタオルで応急手当を行うなど適切な対応をされ人命救助に貢献されました。

カインズ仙台富谷店様（写真前列左側は店長藤田様）は、前述の火災において、従業員が協力して火傷を負った傷病者に適切な応急手当を行いました。消防到着後は、自社の商品であるブルーシートや園芸シート等を用いてプライバシーの保護と消防活動スペースの確保を行い、2次災害の防止にもご協力いただきました。



# 救急車を呼ぶべきか…

# 迷った時は「とつてもろこし」!

「突然の痛み、動けない、もろもろとする、呂律が回らない、呼吸が苦しい、#7119」それぞれの頭文字をとって  
**と・つ・も・ろ・こ・し**です。

これは当消防の代表として、齋藤唯消防士が、宮城県消防職員意見発表会の場で提案した「救急車を呼ぶべきか迷った時の合言葉」です。

用してもらうためには、わかりやすい判断の基準と、「救急電話相談」の普及が必要と考え、この合言葉を考案しました。

齋藤唯消防士は救急現場において、たびたび「こんなことで救急車を呼んでしまってすみません。」と謝罪を受けることに違和感を覚え、住民の皆さまに適切に救急車を利

地域の皆さま、ぜひこの合言葉を覚えて、該当する症状がある時は迷わず119番通報をして救急車を要請してください。また、迷った時は「#7119」でおとな救急電話相談をご利用ください。



齋藤 唯 消防士  
 (宮城県消防職員意見発表会 入賞)



## 救命講習のご案内

### 一般公募の普通救命講習会予定

| 年月日          | 場所    | 時間                      |
|--------------|-------|-------------------------|
| 4月26日<br>(水) | 黒川消防署 | 午後6時30分<br>～<br>午後9時30分 |
| 5月24日<br>(水) | 大郷出張所 |                         |
| 6月7日<br>(水)  | 富谷消防署 |                         |
| 6月21日<br>(水) | 黒川消防署 |                         |
| 7月19日<br>(水) | 大衡出張所 |                         |

申し込み先 消防本部警防課救急係  
 ☎345-6888

# 山火事予防運動実施中!


(3月1日～5月31日)

空気が乾燥するこの時期は、ちよつとした火種でも火災へとつながるおそれがあります。山火事の約7割は1月から5月までに発生しています(林野庁統計より)。近年のアウトドアブームにより、屋外で火を取扱う機会が増えています。管内でも、たき火をしていて飛び散った「火の粉」が火種となり、火災に至ったケースも報告されています。火の取扱いにはくれぐれもご注意ください。

## 火の確認 山を愛する あなたのマナー

(令和5年全国山火事予防運動 統一標語)

たき火は  
万が一に備えて  
消火用の水を  
用意してね!



# 気を付けて!知らないうちに119!

## ～スマートフォンによる119番への「間違い通報」にご注意ください～

全国的にスマートフォンの「激しい衝撃を感知し、一定時間端末の操作がない場合に自動で緊急通報する機能」による間違い通報が多くなってきています。

119番通報を受けて、無言や応答がない場合は消防から確認の電話をし、不通の際は不測の事態を想定して消防車や救急車が出動する場合があります。

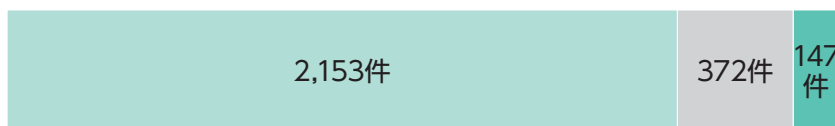
間違えて119番通報をしてしまった場合は、  
無言で電話を切らずに「間違えました」と伝えてください。

### 【よくある間違い通報の例】

- 1 「子どもがさわっていた」「子どもが手に持っていただけ」等、子どもの誤操作による通報
- 2 「ポケットに入れていて気付かないうちに」等、スマートフォンを操作したつもりがないのに通報されたもの



携帯電話からの119番通報全2,672件の内訳(令和4年)



■ 災害受付(火災・救急等) ■ その他(訓練・病院照会等) ■ 間違い



問い合わせ先 消防本部指令課 ☎345-4161

# 引越しごみは計画的に 正しく分別して捨てましょう!

4月に入り、住まいや勤め先が変わり生活環境が大きく変化した方も多いかと思えます。家庭から出た不要な家財道具、ごみは「ごみの分別と出し方」や「収集計画表」を確認し、適切に処分してください。

引越しの際に排出されるごみの中で、一番多いのが粗大ごみです。ここでは粗大ごみの出し方をご案内します。(富谷市を除く)

## ○粗大ごみ



環境管理センターに持ち込んで処分することができます。

- ・受付時間 月曜日～金曜日 8:30～12:00 13:00～16:00  
※祝日(土・日曜日を除く)でも搬入可能です。
- ・処理料金 1点 400円

持ち込むことができない場合は、お住まいの町村の許可業者(業者一覧は町村のホームページ、「収集計画表」をご確認ください)に依頼することができます。

## 引越しの時期によく持ち込まれる粗大ごみ

- ・ベッド、マットレス ・布団 ・たんす ・ソファ ・扇風機 ・テーブル
- ・学習机 ・ファンヒーター、ストーブ ・電子レンジ ・掃除機 ・衣装ケース
- ・自転車 ・じゅうたん ・子供遊具類



※この他に持ち込んでよいかわからないもの、処理の仕方に困るものがあれば、お気軽にお問い合わせください。

イラスト出典：経済産業省  
<https://www.meti.go.jp/policy/recycle/main/data/illust/index.html>

問い合わせ先 環境管理センター ☎342-2218

## ごみ焼却施設から生じる焼却灰(飛灰)の放射性物質測定結果

(単位：Bq/kg)

| 採取年月    | 放射性セシウム134 | 放射性セシウム137 | 放射性セシウム合計 |
|---------|------------|------------|-----------|
| 令和4年12月 | 不検出        | 130        | 130       |
| 令和5年1月  | 不検出        | 46         | 46        |
| 令和5年2月  | 不検出        | 31         | 31        |

基準値：8,000Bq/kg

当組合では、地域の皆さまが安心できるよう、東日本大震災による東京電力福島原発事故後から現在まで、一般廃棄物最終処分場に埋立てしている焼却灰の放射性物質測定を実施しております。測定結果は、環境省で定める基準値を下回っており、埋立て後の最終処分場内の各種測定も基準値を超えるものは検出されておられません。今後も定期的に測定を実施します。

問い合わせ先 業務課 ☎345-6481



## 高齢者の困りごとを 受診前に相談できる 「地域包括支援センター」



地域医療センター長  
横道 弘直

「最近、おじいちゃん、おばあちゃん、物忘れが進んでいる・・・」  
「遠くで暮らしている両親が、弱ってきた・・・」  
「高齢の方のこんな悩み、一体誰に相談すればいいのでしょうか。そんな時の強い味方が「地域包括支援センター」です。」

1. **地域包括支援センターとは？**  
地域包括支援センターは、高齢の方が、住み慣れた地域で安心して生活できるように、いろいろな支援を行ってくださるところです。  
2. **どんなことをやっているの？**  
地域包括支援センターでは、主に4つのことをやっています。

1) なんでも相談できます  
(総合的な相談)

介護のこと、認知症のこと、生活の困りごと、どんなことでも相談に乗ってくれます。どこに相談したらいいかわからない時にも、相談に乗ってくれます。

2) 介護の予防に取り組みます  
(介護予防)

運動や音楽などを通して、楽しく参加できる介護予防教室を開いています。その人に合った介護予防の方法をアドバイスしてくれます。

3) 高齢者の権利を守ります  
(権利擁護)

認知症などで、財産の管理が難しくなった時に支援してくれます。虐待への対応もやっています。

4) 住みやすい地域を作ります  
(包括的・継続的ケアマネジメント)

ケアマネージャーの支援を行ったり、地域の課題を考える会議(地域ケア会議)を開いたり、医療と介護の連携を進めたりして、住みやすい地域づくりに取り組んでいます。

3. **どんな人がいるの？**

保健師、社会福祉士、主任ケアマネージャーがワンチームで、困りごとに対応してくれます。私が

知る限り、皆さん優しく、誠実で、頼りになる人たちです。

「高齢の方の困りごとは、早めの相談が大事です。悩みを抱え込まないで、気軽に、お近くの地域包括支援センターにお電話ください。」



## 「福祉用具」って ご存じですか！

作業療法士 福祉用具プランナー

今井 卓馬

「福祉用具」は障害のある方の身の回りの不自由さを補うために使用する道具のことをいいます。使用することでご本人の生活の自立を助けるだけでなく、一緒に生活するご家族の介護負担の軽減に繋がります。どうしても心身の機能が低下すると「やるのが大変だから」と身の回りの事がおっくうになり、活動性が低下し、体力が落ちて、できていた事が更にならなくなるといふ悪循環に繋がります。そういつた悪循環に繋がらないようにご本人の身体状態、希望、生活環境に合った福祉用具の選定が大切になってきます。時代と共に進化してきている「福祉用具」、ほんの一部ですが、

今回ご紹介したいと思います！

最近、電動アシスト自転車なるものが世の中には出回っています。実は車いすにも、電動アシストを搭載したものがありません。力が弱くなっても電動でアシストしてくれる・・・。スィー・スィーと進みます。泳ぐような感覚です。車いすには左右に駆動輪がありますが、それぞれアシスト力を変えられる機能があり片麻痺の方など体の状態に応じた設定が可能となっています。

また、「トイレ問題」排泄は生活する上で非常に大切ですが、離れたトイレまで行くのが大変、介助も大変となった時にポータブルトイレなるものがあります。ご本人のベッド脇に置くことのできるトイレ。ベッドの横にトイレはちよつと・・・と思われるかもしれませんが、最近では部屋に馴染む家具調であったり、脱臭機能、温水洗浄機能など衛生面に配慮したものもあります。これら福祉用具は介護保険で給付を受けられるものがあり費用負担が抑えられることも大きなメリットです。

退院となった時、地域のケアマネージャーさん、福祉用具業者さん達と協力して、ご本人、ご家族がスムーズに安心して自宅で生活できるように、これからお手伝いしていきたいと思えます。



# ～ 感染予防「手指衛生」～



2病棟 看護師長 伊藤 公恵

新型コロナウイルス感染症の第8波は、死亡者が過去最多となり、まだまだ予断を許さない状況が続いています。

そのような中、政府より今年5月には新型コロナウイルス感染症の位置づけを「第5類」にすると発表されました。

いずれにせよ、どんな感染症でも感染経路の遮断が重要です。感染経路には、接触感染・飛沫感染・空気感染があります。

新型コロナウイルス感染症の多くは、接触感染と飛沫感染です。

接触感染は、感染性のあるウイルスや細菌が付着したものを触って感染するもので、手指衛生（手を清潔に保つ）と環境の消毒清掃で予防ができます。不特定多数の人がよく触るドアノブや手すり、水洗トイレのレバーなどにはウイルスや細菌がいるものだと思って、食事の前や料理をする前、トイレの後は少なくとも手指衛生が必須です。

飛沫感染は、ウイルスや菌が含まれている飛沫が飛び感染が広がるもので、これは不織布マスクの着用で予防ができます。

様々な感染症は、氷山の一角と言われており、まだまだ未知なる感染症があり得ると思わなければなりません。感染症を引き起こす細菌やウイルスは目に見えませんが、決して一人歩きはしません。手指衛生をしない手で、目をこすったり、鼻をほじったりすることでも感染は成立します。

新型コロナウイルス感染症は、丸3年が経過しました。これまで言われ続けてきた三密（密閉・密集・密接）を避け、換気を良く行い、上記に述べた感染経路の遮断を行い、一日でも早く終息するよう一人ひとり気をつけることが大切です。

## 健康アドバイス

### 季節の料理のレシピ

#### 「新玉ねぎのバターしょうゆ蒸し」

栄養室室長 小岩 陽子

玉ねぎの原産地は中央アジア、西アジアなど諸説あります。エジプトやヨーロッパでは紀元前から栽培されていたと言われていますが、日本で本格的な栽培が始まったのは明治時代からです。

一年中出回っている玉ねぎは「黄玉ねぎ」という品種で収穫してから1ヶ月ほど乾燥させてから出荷されます。新玉ねぎに比べると水分が少なく、辛みが強いことが特徴です。新玉ねぎは3～4月ごろ収穫しすぐに出荷されるので、皮が薄く辛みが少ないのが特徴です。「早生」や「葉玉ねぎ」「白色玉ねぎ」などいくつか種類があります。新玉ねぎは傷みやすいので、柔らかいものや軽いものは中が傷んでいる可能性があります。



があるので注意しましょう。「玉ねぎ」は「血液サラサラ」というイメージがありますが、それはねぎ類に共通する香り成分で涙の原因となる硫化アリルがビタミンB1の吸収を助けて新陳代謝を活発にし、コレステロールの代謝を促しているからです。水にさらすと栄養成分が流れてしまうので、丸ごと食べられるレシピを紹介します。

#### 材料（1人分）

|       |     |
|-------|-----|
| 新玉ねぎ  | 1個  |
| バター   | 10g |
| しょうゆ  | 適量  |
| 刻みパセリ | 適量  |

#### 作り方

- ①玉ねぎは皮をむき、上と下を切ります。
- ②下の部分を上にし、米印に切り込みを入れて、バターをのせます。
- ③ふんわりとラップをし、500Wで5～7分電子レンジで加熱します。
- ④ラップをはずし、ひっくり返してしょうゆを回しかけ、パセリを散らして出来上がり。

# ポスター コンクール 結果発表

黒川地区防火管理協議会と  
当消防で共催している、小中  
学生を対象としたポスターコ  
ンクールについて、令和4年  
度は防火をテーマに募集し、  
大和町立宮床中学校の大場梨  
央さんが消防長賞を受賞しま  
した。おめでとうございます。



## スプレー缶による火災・事故をなくしましょう!

1月に東京都港区で爆発事故が発生しましたが、室内でスプレー缶のガス抜き作業をしている際に発生したものでした。また、各地で燃えるごみに中身が残ったスプレー缶が混入していたことにより、ごみ収集車、ごみ処理施設における破裂・火災も発生しています。

制汗剤や殺虫剤など、日常で触れる機会が多いスプレー缶ですが、中身には噴射剤として「可燃性ガス」が使用されており、使い方や保存方法、捨て方を誤ると破裂事故や爆発事故につながりとても危険ですので、以下の取扱い・捨て方に注意してください。

### 取扱いの注意点

#### 暖房器具の近くに置かない!



スプレー缶がファンヒーターで過熱され、破裂してガスに引火、爆発した瞬間。

#### 火気の周りで使用しない!



ガスコンロを使用中、虫が出てきたので殺虫剤を噴射して引火し、やけどを負った事例も報告されています。

(写真出典：独立行政法人製品評価技術基盤機構)

### 正しい捨て方 (富谷市を除く)

#### ①スプレー缶を使い切る

製品を使い切って缶をカラにする。使い切れない場合は中身を出してください。

※中身を出すときは、火気のない風通しの良い屋外で行ってください!

#### ②缶がカラになったか確認する

缶を振って音を聞きます。「シャカシャカ」「チャブチャブ」と音がすると中身が残っています。

#### ③「ガス抜きキャップ」でガスを抜く

製品に書いてあるガス抜きキャップの使い方をよく読んでガス抜きをしてください。ガス抜きキャップが無い場合は、ノズルのボタンを押して完全に抜いてください。

※中身を出すときと同じく、火気のない風通しの良い屋外で行ってください!

#### ④有害ごみの日に捨てる

キャップやノズルのボタン等のプラスチック部分を分別して、半透明の袋等に入れ、「有害ごみ」と書いてごみステーションへ捨ててください。

※燃えるごみの袋には絶対に混入させないでください!

※スプレー缶には穴を開けないでください!

### 限りない未来に向けて…広域行政

編集・発行／黒川地域行政事務組合 Kurokawa Area Administrative Association  
〒981-3621 宮城県黒川郡大和町吉岡字下町15番地の1 TEL 022-345-1541 FAX 022-345-1543  
ホームページ <https://www.kurogyou.jp> 電子メール [info@kurogyou.jp](mailto:info@kurogyou.jp)