令和元年版

消　防　年　報

黒川地域行政事務組合消防本部

はじめに

この消防年報は，平成３０年度中における黒川地域行政事務組合消防本部管内の消防業務及び消防現状を収録し編さんしたものであり，今後の消防防災行政の合理的な運営と消防力の充実強化に資するとともに，消防行政の実態を広く一般に紹介し防火思想の高揚を図ることを目的として作成したものであります。

本書により，消防行政に対しましての認識を深めていただき，より一層のご支援を賜りますようお願い申し上げます。

令和元年６月

黒川地域行政事務組合消防本部

目　　次

【総　務】
◆黒川地域行政事務組合管轄区域図 …… 1
◆消防機関の位置 …… 2

１．黒川消防の沿革 …… 3～8
２．消防本部・署所の概要 …… 9
３．令和元年度消防予算（当初）…… 10
４．組織機構 …… 11
５．消防力の現勢 …… 12
６．消防力の整備指針と現有消防力との比較 …… 13
７．消防職員の年齢構成 …… 13
８．消防職員の勤続年数 …… 14
９．消防職員の定数・現員数及び配置状況 …… 15
10．消防職員技術資格状況 …… 16
11．消防職員の学校教育派遣状況 …… 17

【予　防】
１．工事種別建築同意処理状況 …… 18
２．月別建築同意処理状況 …… 18
３．年度別建築同意処理状況 …… 18
４．市町村別用途別建築同意処理状況 …… 19
５．市町村別防火対象物数（棟別）…… 20
６．防火対象物立入検査実施件数 …… 21
７．防火管理者選任及び消防計画届出状況・定期点検対象物状況 …… 22
８．防火対象物の階層別・面積別数 …… 23
９．用途別消防用設備等の設置状況 …… 24
10．危険物施設数の状況 …… 25
11．危険物施設の立入検査実施件数 …… 25
12．危険物事務処理状況 …… 26
13．数量別施設数 …… 26
14．対外指導別実施状況 …… 27
15．年度別対外指導総計 …… 27

【警　防】
１．消防車両等の現有状況 …… 28
２．消防機器材の現有状況 …… 29～32
３．市町村別消防水利現況 …… 33
４．警防活動状況 …… 34

【指　令】
１．通信系統図 …… 35
２．通信施設の状況 …… 36～37
３．無線設備の配置状況 …… 38～39
４．機器構成図（システム系統図）…… 40
５．１１９番受付状況（月別）…… 41
６．１１９番受付状況（市町村別）…… 41
７．１１９番受付状況（電話別）…… 41

８．１１９番通報以外による災害受付件数 …… 41
９．災害情報案内ダイヤル利用状況 …… 41
10．月別気象状況 …… 42

【火　災】
１．年次別火災概況 …… 43～44
２．火災総括表 …… 45
３．市町村別月別出火状況 …… 46
４．火災種別月別出火状況 …… 46
５．市町村別曜日別出火状況 …… 47
６．火災種別曜日別出火状況 …… 47
７．市町村別出火率と一世帯あたりの損害額 …… 48
８．用途別建物火災状況 …… 48
９．火災の出火時刻別状況 …… 49
10．出火原因別の出火件数 …… 50

【救　急】
１．年次別救急状況 …… 51～52
２．救急総括表 …… 53
３．事故種別月別出場状況 …… 54
４．事故種別市町村別出場状況 …… 55
５．事故種別傷病程度別搬送人員状況 …… 56
６．発生場所別搬送人員状況 …… 56
７．覚知別出場状況 …… 57
８．不搬送状況 …… 57
９．事故種別曜日別出場状況 …… 58
10．事故種別現場到着所要時間別出場状況 …… 59
11．事故種別収容所要時間別搬送人員状況 …… 59
12．救急隊員の行った応急処置の状況 …… 60
13．心肺蘇生状況 …… 61
14．年齢・性別搬送状況 …… 62
15．診療科目別搬送人員状況 …… 63
16．曜日別管内管外搬送人員状況 …… 64
17．覚知時間別管内管外搬送人員状況 …… 65
18．管内管外別医療機関搬送状況 …… 65
19．年次別自動車専用道救急状況 …… 66
20．救命講習普及啓発活動状況 …… 67
21．次別救命講習普及啓発活動状況 …… 68

【救　助】
１．年次別救助出場状況 …… 69
２．事故種別月別救助出場・活動状況 …… 70
３．事故種別月別救助人員状況 …… 71
４．事故種別市町村別救助出場・活動状況 …… 72
５．事故種別市町村別救助人員状況 …… 72
６．救出所要時間状況 …… 73
７．傷病程度別状況 …… 73
８．時間帯別救助出場状況 …… 74

総　　務

高校生によるインターンシップ

黒川地域行政事務組合管轄区域図

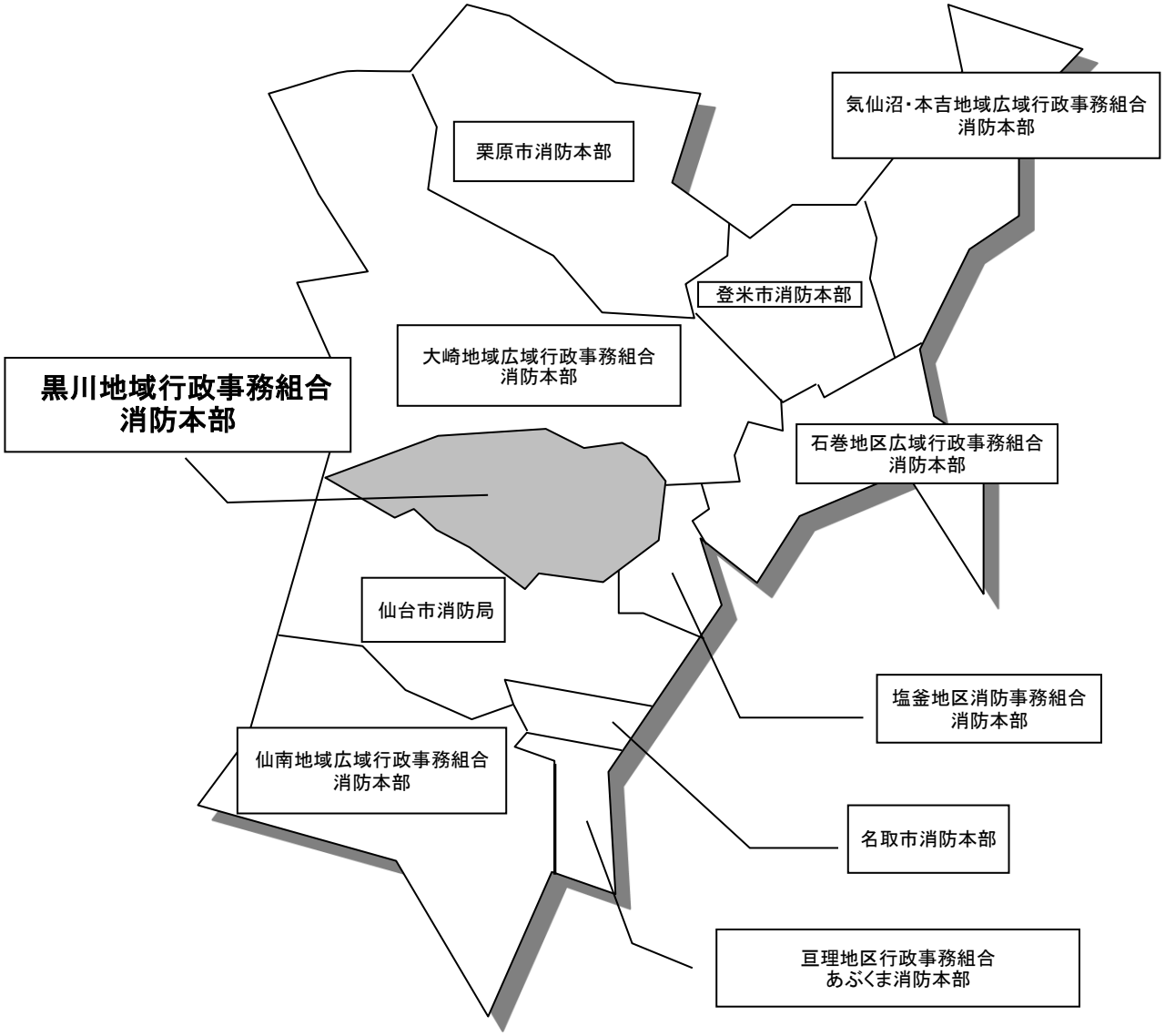

消　防　機　関　の　位　置

管内面積及び世帯数・人口

（平成３１年３月末現在）

区　　分	面積（km²）	世帯数	人口（人）
富　谷　市	49.18	19,252	52,521
大　和　町	225.49	11,776	28,467
大　郷　町	82.01	2,794	8,089
大　衡　村	60.32	2,108	5,992
計	417.00	35,930	95,069

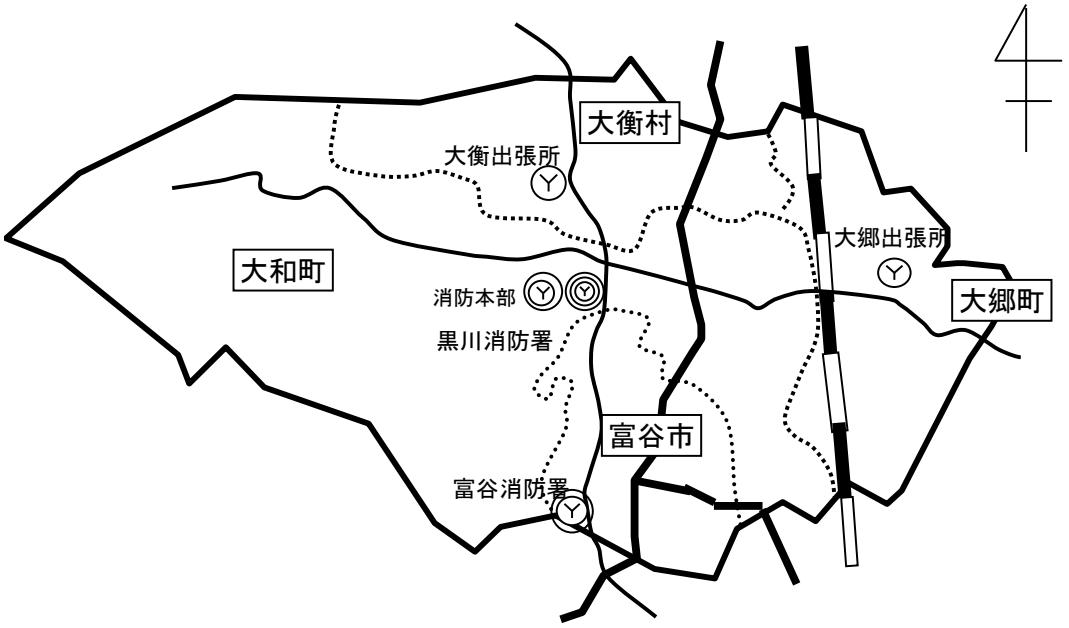

消防本部・署所の所在地

所　　属	所　　在　　地	電　話　番　号
消　防　本　部	黒川郡大和町吉田字北谷地１２番地	022（345）4161
黒　川　消　防　署	黒川郡大和町吉田字北谷地１２番地	022（345）4161
大郷出張所	黒川郡大郷町中村字東要害１１番地の６	022（359）3150
大衡出張所	黒川郡大衡村大衡字一本木２１番地２０	022（345）0900
富　谷　消　防　署	富谷市富ケ丘一丁目２０番１号	022（358）5474

１．黒川消防の沿革

昭和46年 10月 14日 黒川地区消防事務組合設立

昭和47年 3月 7日 消防職員定数「37名」に制定
4月 15日 政令指定を受ける
9月 1日 消防本部設置（大和町役場内）
9月 20日 職員1名採用
12月 1日 職員8名採用

昭和48年 1月 8日 職員1名採用
3月 9日 消防ポンプ車1台購入
3月 16日 職員2名採用
3月 20日 職員8名採用
3月 20日 消防専用無線開局
3月 29日 指令車1台、救急自動車1台購入
3月 31日 消防庁舎落成開庁、消防業務開始
（指令車1台、ポンプ車1台、救急車1台、職員20名）
消防長に管理者大和町長浅野多一郎氏就任
4月 1日 職員2名採用
4月 1日 消防相互応援協定を締結（１市５町2組合１団体）
8月 1日 救急業務開始、救急専用無線開局、職員10名採用
11月 20日 水槽付きポンプ自動車１台購入配置
12月 1日 職員2名採用

昭和49年 3月 30日 救急指令装置新設工事落成
4月 1日 職員2名採用総員36名

昭和50年 4月 1日 職員2名採用、消防特別救助隊発足（11名）
9月 5日 消防職員定数「44名」に改正

昭和51年 4月 1日 職員7名採用総員44名
4月 11日 黒川消防発足３周年記念式典挙行
5月 13日 消防連絡車１台、小型動力ポンプ１台購入配置
9月 6日 消防職員定数「51名」に改正
9月 18日 日本損害保険協会より消防ポンプ車１台寄贈を受ける
10月 20日 黒川消防署大郷出張所落成開庁
（ポンプ車1台、職員6名）
12月 9日 東北自動車道供用に伴う救急業務開始

昭和52年 4月 1日 職員6名採用総員50名
6月 25日 消防指令車を購入（更新）本部に設置
7月 15日 整備庫工事完成
12月 20日 救助工作車1台購入本署に配置
12月 20日 訓練塔工事完成

昭和53年 2月 10日 消防職員定数「60名」に改正
4月 1日 職員4名採用総員54名
4月 23日 黒川消防発足5周年記念式典挙行
5月 10日 消防査察車1台購入本署に配置
5月 30日 補助訓練塔工事完成
6月 9日 消防ポンプ自動車1台購入本署に配置
6月 12日 宮城県沖地震（マグニチュード7.4）
11月 30日 屋内洗車場工事完成

昭和54年 2月 1日 黒川消防音楽隊発足（22名）
2月 1日 消防本部旗制定
2月 13日 消防職員定数「70名」に改正
4月 1日 消防長に菅原敏夫氏就任、職員4名採用

昭和54年　5月　7日 消防広報車1台購入本署に配置
　　6月 30日 消防ポンプ自動車1台購入本署に配置
　　11月 30日 消防庁舎北側増築工事完成

昭和55年　4月　1日 職員5名採用総員63名
　　5月 25日 高田訓練場整備完了
　　9月　2日 水槽付きポンプ自動車1台購入本署に配置
　　10月　1日 黒川消防署富谷出張所落成開庁
　　（水槽付きポンプ自動車1台、職員6名）
　　11月　5日 日本防火協会より防火広報車1台寄贈を受け本署に配置

昭和56年 ４月 １日 職員3名採用総員65名
　　４月 28日 消防連絡車1台購入大郷出張所に配置
　　４月 30日 ポンプ積載車1台購入本署に配置

昭和57年 ２月 １日 救急車1台購入（更新）本署に配置
　　４月 １日 職員2名採用総員67名
　　４月 ３日 職員1名採用総員68名

昭和58年 １月 31日 消防ポンプ自動車1台購入（更新）本署に配置
　　４月 １日 職員3名採用総員71名
　　４月 27日 仙台北部で大規模な林野火災発生
　　～ 28日 当管内富谷町、大和町で防ぎょ活動
　　8月 30日 日本消防協会より広報車1台寄贈を受け本部に配置
　　9月　6日 救急業務用地図等検索装置設置
　　10月 17日 管理者に大和町長木幡恒雄氏就任
　　11月　8日 黒川消防発足10周年記念式典挙行

昭和59年　9月 24日 日本消防協会より救急車1台寄贈（更新）を受け本署に配置

昭和60年　9月 23日 日本損害保険協会より消防ポンプ自動車1台寄贈を受け富谷出張所に配置

昭和61年　4月　1日 消防長に村元敏一氏就任
　　8月　5日 台風10号豪雨洪水被害甚大

昭和62年 11月　1日 東北自動車道宮城県消防相互応援協定を締結（3市4組合）

昭和63年　2月 25日 宮城県共済農業協同組合連合会より救急車1台寄贈（更新）を受け
　　本署に配置
　　3月　7日 黒川消防発足15周年記念式典挙行

平成元年　9月 11日 水槽付きポンプ自動車購入（更新）富谷出張所に配置
　　消防職員定数「75名」に改正
　　11月 15日 消防査察車購入（更新）本署に配置

平成2年　7月 11日 大和町富谷土地整理組合より消防ポンプ自動車1台寄贈（更新）を受
　　け本署に配置
　　9月 12日 日本消防協会より救急車1台寄贈（更新）を受け本署に配置
　　（旧救急車を調査車として本署に配置）
　　9月 28日 日本防火協会より防火広報車1台寄贈（更新）を受け本部に配置
　　12月 20日 消防資材搬送車を購入本署に配置

平成3年　4月　1日 一部事務組合複合化により黒川地域行政事務組合設立
　　4月　1日 職員2名黒川地域行政事務組合総務課に異動
　　4月　1日 職員3名採用総員71名
　　7月 12日 消防指令車購入（更新）
　　7月 17日 積載2号車購入（更新）大郷出張所配置

平成4年　1月 31日 宮城県共済農業協同組合連合会より救急車1台寄贈（更新）を受け
本署に配置
旧車両を指揮車として本署に配置
4月　1日 職員1名採用総員71名
4月　1日 宮城県広域消防相互応援協定を締結（県内12消防本部）
4月　1日 宮城県広域航空消防相互応援協定を締結（県・県内12消防本部）
10月 29日 日本損害保険協会より化学消防ポンプ自動車1台寄贈を受け本署に配置

平成5年　4月　1日 消防緊急通信指令施設更新
4月　1日 職員6名採用総員75名
5月 27日 本部庁舎二階改修工事
6月　3日 消防緊急通信指令施設開設記念式及び祝賀会（黒川消防発足20年）
7月 14日 査察1号車購入（更新）
8月 24日 日本消防協会より携帯無線機5基寄贈を受ける
9月 30日 消防職員定数「105名」に改正
11月 19日 普通ポンプ自動車購入（黒消1号車・更新）大郷出張所配置

平成6年　4月　1日 職員12名採用総員86名
5月 18日 救急救命士第1期生誕生

平成7年　2月　7日 高規格救急自動車1台購入（救急3・更新）
2月 24日 県防災ヘリコプターを使用した大規模特殊災害時における広域航空
消防応援に関する協定を締結（県・県内12消防本部）
3月 28日 大衡出張所庁舎落成式(防災ヘリコプター臨時ヘリポート併設)
4月　1日 大衡出張所業務開始
4月　1日 職員5名採用総員91名
10月 11日 大型水槽1号車購入（増強）

平成8年　4月　1日 職員6名採用総員97名
10月 30日 補助訓練塔移設

平成9年　4月　1日 消防長に菅野裕氏就任
4月　1日 職員3名採用総員100名
12月 22日 高規格救急自動車1台購入（救急1・更新）

平成10年　3月 18日 連絡1号車購入　富谷出張所配置
3月 30日 富谷出張所移転新築庁舎落成式
4月　1日 富谷出張所新庁舎にて業務開始、救急1号車を配置し救急業務開始

平成11年　1月 12日 救助工作車購入（更新）本署に配置
2月 12日 消防広報車購入（更新）本署に配置
4月　1日 消防長に三野宮定夫氏就任
4月　1日 職員3名採用総員102名
9月　9日 第一回救急標語コンクール実施（表彰式）
12月 14日 水槽付きポンプ自動車購入（更新）富谷出張所に配置

平成12年　4月　1日 職員3名採用総員104名
10月　1日 黒川郡東部地域救急支援活動開始
12月 20日 高規格救急自動車購入（更新）

平成13年　4月　1日 消防職員定数「113名」に改正
4月　1日 職員3名採用総員106名
5月 29日 消防連絡車購入（増強）本部に配置

平成14年　4月　1日 職員2名採用総員108名
8月 21日 2002年W杯サッカー　消防・救急警戒により消防庁長官褒状受賞
12月 16日 指揮1号車購入（更新）本署に配置

平成15年　1月 10日 水難救助用ゴムボート・ウエットスーツ配備
3月 30日 大郷出張所移転新築庁舎開所式
4月　1日 消防長に磯部利彦氏就任
4月　1日 大郷出張所新庁舎にて業務開始、救急3号車を配置し救急業務開始
4月　1日 職員1名採用総員108名
7月 26日 宮城県北部連続地震発生（黒消水槽1号車隊2名、給水の為大崎地域へ応援出場）
9月 10日 黒川消防発足30周年記念誌発行

平成16年　1月　5日 県内広域消防応援出動（平成15年7月26日からの宮城県北部連続地震時）に伴い、平成15年度消防庁長官褒状受賞
3月 25日 高規格救急自動車1台購入(救急6号車)　大郷出張所に配置
4月　1日 職員2名採用総員110名
4月　1日 消防組織法に基づく緊急消防援助隊の登録
10月 25日 黒川消防本部第１号気管挿管認定救命士誕生

平成17年　4月　1日 消防長に三野宮定夫氏就任
4月　1日 危機管理担当部署を新たに設置

平成18年　1月 30日 本部庁舎耐震補強工事完了
3月　3日 富谷町上桜木土地区画整理組合より消防ポンプ車（CD-Ⅰ）及び高規格救急車寄贈される
4月　1日 職員2名採用総員111名
4月　1日 機構改革により、通信指令室を指令課に、総務課と警防課を統合して消防課とし、新たな組織体制
10月 14日 大和エコーライオンズクラブより、ＡＥＤ寄贈される
12月 22日 防衛庁補助による水槽付消防ポンプ車(黒消2号車）本署に配置

平成19年　4月　1日 消防長に田村雄二氏就任
4月　1日 職員1名採用総員111名
4月　1日 富谷出張所職員数を増員し、黒川南部の警防態勢を強化
12月　1日 広報車（広報2号車）更新し、本部に配置

平成20年　4月　1日 消防長に佐藤勝志氏就任
4月　1日 職員5名採用総員113名
6月 14日 岩手・宮城内陸地震発生・派遣活動期間9日間・延べ人員52名延べ車両27台

平成21年　4月　1日 機構改革により、消防本部消防課を総務課と警防課に改める
4月　1日 職員3名採用総員113名（出向職員2名除く）
12月 16日 高規格救急車（救急3号車）更新し、本署に配置
12月 25日 消防職員定数「135名」に改正

平成22年　1月 27日 消防本部通信指令室の自動出場指令装置・地図検索装置を部分更新し、出場指令書の伝送装置を新設
4月　1日 消防長に大友司郎氏就任
4月　1日 職員6名採用総員118名（組合出向職員2名除く）

平成23年　1月　7日 消防ポンプ車（黒消1号車）を更新し、大郷出張所に配置
高規格救急車（黒消救急2号車）を更新し、本署に配置
3月 11日 東北地方太平洋沖地震（マグニチュード9.0）の発生に伴い、震災非常配備態勢を発令、消防本部内に警防本部を設置し震災対応（県広域消防相互応援に伴う支援活動・・石巻、塩釜消防本部）
4月　1日 職員7名採用総員123名
11月　9日 東日本大震災に伴う、県内広域消防応援出動により総務大臣褒状受賞

平成24年　4月　1日 職員9名採用総員131名
　　4月　1日 大衡出張所8名増員、救急2号車を配置し救急業務開始
　　4月　1日 富谷出張所3名増員し、黒川南部の警防態勢を強化
　　4月 27日 大衡出張所増築及び改修工事完了
　　8月　9日 資材搬送車（黒消積載2）を更新し、大郷出張所に配置

平成25年　3月　4日 全国共済農業協同組合連合会宮城県本部より高規格救急車1台寄贈される
　　4月　1日 消防長に大友秀也氏就任
　　4月　1日 職員9名採用総員135名
　　4月　1日 高機能消防指令センター運用開始
　　4月　1日 消防救急無線施設・設備（デジタル方式）運用開始
　　10月 17日 黒川消防が訓練指導に当たった大和町女性消防操法隊が第21回全国大会において優勝し、日本一となる

平成26年　3月 14日 本部庁舎西側を整備、新たに屋内貯蔵所を設置
　　3月 25日 本部庁舎耐震補強工事完了
　　4月　1日 消防長に恵津春芳氏就任
　　4月　1日 職員8名採用総員135名

平成27年　3月　1日 化学車（大衡化学1号車）を更新し、大衡出張所に配置
　　3月　3日 本部庁舎西側に会議室建設
　　4月　1日 職員5名採用総員135名
　　7月　1日 指令車（黒消指令1号車）を更新し、本部に配置
　　9月 11日 平成27年9月関東・東北豪雨により、県内に「大雨特別警報」が発令され消防本部内に警防本部を設置し、水害対策にあたる
　　11月 25日 一般財団法人救急振興財団より救急普及啓発広報車1台寄贈される
　　12月 22日 仙台市消防局より高規格救急車両譲渡、本署に配置

平成28年　2月　3日 指令車（黒消指令1号車）を更新し、本部に配置
　　3月　7日 水槽付きポンプ自動車（黒消タンク2号車）を更新し、大衡出張所に配置
　　3月　7日 化学車（大衡化学1号車）を黒川消防署に配置
　　3月 23日 連絡車（黒消連絡2号車）を更新し、本部に配置
　　4月　1日 消防長に千葉清氏就任
　　4月　1日 消防職員定数「145名」に改正
　　4月　1日 職員7名採用総員140名
　　4月　1日 高規格救急車両を更新し、富谷出張所に配置
　　4月　1日 富谷出張所3名増員、救急車2台運用開始
　　7月 15日 大郷搬送1号車を更新し、大郷出張所に配置
　　8月 31日 平成28年台風第10号により、9月9日まで岩手県へ緊急消防援助隊派遣
　　10月　1日 黒川消防署富谷出張所が昇格し、富谷消防署開署
　　10月 10日 富谷町が市制移行し、富谷市となる
　　11月　1日 黒消連絡1号車を更新し、本部に配置

平成29年　1月 23日 株式会社タガ・アート、浜ロウレタン株式会社より水難救助用ボートの無償貸与を受け、富谷消防署に配置
　　2月　8日 平成28年台風第10号に伴う緊急消防援助隊派遣により、消防庁長官賞状授与
　　2月 22日 一般社団法人日本損害保険協会より高規格救急車両1台寄贈される
　　4月　1日 職員6名採用総員145名
　　4月　1日 富谷消防署6名増員、救急隊2隊を専従化
　　9月　1日 富谷消防署に富谷指揮1号車を新規配置し運用開始

平成30年　3月 31日 水槽付きポンプ自動車（富谷タンク1号車）を更新し、富谷消防署に配置
　　4月　1日 消防長に坪子一夫氏就任
　　4月　1日 職員7名採用総員145名
　　7月 23日 災害時における消防用水等の確保に関する協定を関係機関と締結
　　9月　6日 北海道胆振東部地震により、9月11日まで北海道へ緊急消防援助隊派遣
　　10月 31日 富谷消防署に車庫ガレージ建設

平成31年　2月　5日 北海道胆振東部地震に伴う緊急消防援助隊派遣により、消防庁長官賞状授与
　　4月　1日 消防長に佐藤喜好氏就任
　　4月　1日 職員6名採用総員145名
　　4月　1日 大型水槽車（富谷水槽1号車）を更新し、富谷消防署に配置

２．消 防 本 部 ・ 署 所 の 概 要

消防本部・黒川消防署（併設）

所 在 地　黒川郡大和町吉田字
北谷地12番地

竣工年月日　昭48.3.31

構　　造　鉄筋コンクリート

延べ面積　1,206.68㎡

TEL　022-345-4161
FAX　022-345-0012

黒川消防署大郷出張所

所 在 地　黒川郡大郷町中村字
東要害11番地の6

竣工年月日　平15.3.30

構　　造　鉄筋コンクリート

延べ面積　895.36㎡

TEL　022-359-3150
FAX　022-359-3197

黒川消防署大衡出張所

所 在 地　黒川郡大衡村大衡字
一本木21番地20

竣工年月日　平7.3.28

増築年月日　平24.4.27

構　　造　鉄筋コンクリート

延べ面積　692.95㎡（41.27増築）

TEL　022-345-0900（FAX兼用）

富 谷 消 防 署

所 在 地　富谷市富ケ丘一丁目
20番1号

竣工年月日　平10.3.30

構　　造　鉄筋コンクリート

延べ面積　887.01㎡

TEL　022-358-5474
022-358-5485（FAX）

３．平成３１年度消防予算（当初）

（単位：千円）

款・項・目	節	当初予算額		比較増減費
		平成31年度	平成30年度	
5款．消防費		1,231,916	1,408,350	△ 176,434
1項．消防費		1,231,916	1,408,350	△ 176,434
1目．常備消防費		1,125,087	1,133,044	△ 7,957
	2．給料	458,955	461,917	△ 2,962
	3．職員手当等	402,324	398,817	3,507
	4．共済費	164,109	167,051	△ 2,942
	8．報償費	29	29	0
	9．旅費	4,605	4,252	353
	10．交際費	50	50	0
	11．需用費	36,948	36,513	435
	12．役務費	17,307	17,034	273
	13．委託料	3,471	3,685	△ 214
	14．使用料及び賃借料	2,817	2,565	252
	15．工事請負費	13,981	21,552	△ 7,571
	16．原材料費	150	150	0
	18．備品購入費	11,708	10,550	1,158
	19．負担金補助及び交付金	8,633	8,837	△ 204
	23．償還金利子及び割引料	0	42	△ 42
2目．消防施設費		106,829	275,306	△ 168,477
	11．需用費	14,992	19,940	△ 4,948
	12．役務費	1,610	1,649	△ 39
	13．委託料	37,940	40,417	△ 2,477
	14．使用料	6,240	6,390	△ 150
	18．備品購入費	45,400	60,640	△ 15,240
	23．償還金	0	145,320	△ 145,320
	27．公課費	647	950	△ 303

４．組織機構

平成31年4月1日現在

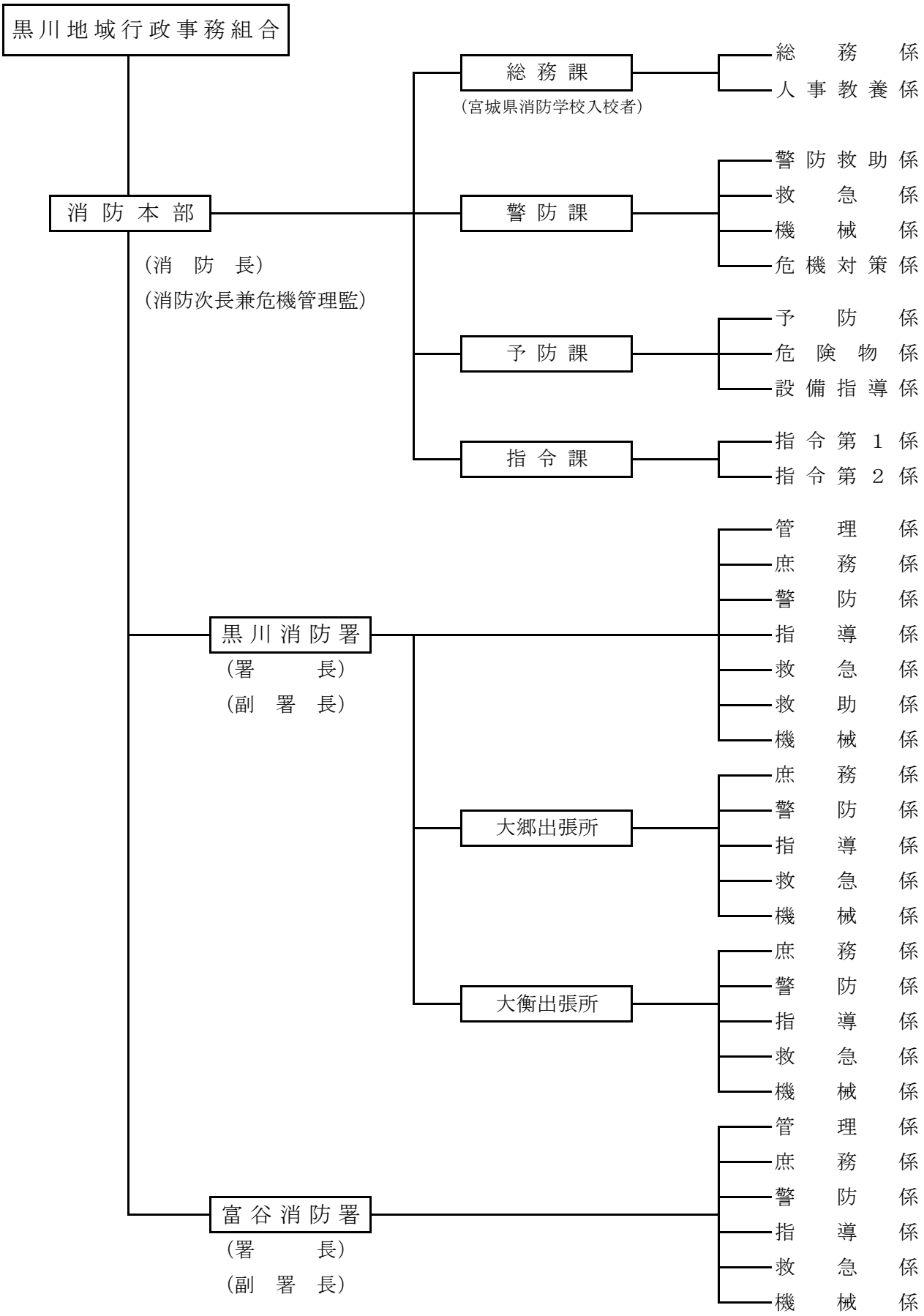

５．消防力の現勢

（１）　人　　員

消防職員・所属・階級別職員数　　平成31年4月1日現在

区分	合計	消防吏員								消防吏員以外の職員
		小計	消防監	司令長	消防司令	消防司令補	消防士長	消防副士長	消防士	
消防本部	31	31	1	5	8	5	3	2	7	
黒川消防署	39	39		1	9	7	7	8	7	
大郷出張所	19	19		1	4	5	1	4	4	
大衡出張所	19	19		1	3	5	2	4	4	
富谷消防署	37	37		2	6	6	5	10	8	
小計	114	114		5	22	23	15	26	23	
合計	145	145	1	10	30	28	18	28	30	

（２）　消防車両　　２８台

消防本部

５台
- 指令車　1
- 広報車　1
- 連絡車　2
- 救急普及啓発広報車　1

富谷消防署

７台
- 指揮車　1
- ポンプ車　1
- 水槽付ポンプ車　1
- 大型水槽車　1
- 高規格救急車　2
- 連絡車　1

黒川消防署

９台
- 指揮車　1
- ポンプ車　1
- 水槽付ポンプ車　1
- 化学車　1
- 救助工作車　1
- 高規格救急車　1
- 救急指導車　1
- 資材搬送車　2

大郷出張所

４台
- ポンプ車　1
- 高規格救急車　1
- 資材搬送車　1
- 連絡車　1

大衡出張所

３台
- 水槽付ポンプ車　1
- 高規格救急車　1
- 連絡車　1

６．消防力の整備指針と現有消防力との比較

平成31年4月1日現在

区　　分	指針消防力	現有消防力	過　不　足	充　足　率
署　所　の　数	5	4	△ 1	80.0
ポ　ン　プ　車	8	6	△ 2	75.0
化　学　車	1	1	0	100.0
は　し　ご　車	1	0	△ 1	0.0
救　助　工　作　車	1	1	0	100.0
救　急　車	6	5	△ 1	83.3
人　員	273	145	△ 128	53.1

７．消防職員の年齢構成

平成31年4月1日現在

区　　分	計	消防吏員							消防吏員以外の職員
		消防監	消防司令長	消防司令	消防司令補	消防士長	消防副士長	消防士	
人　員	145	1	10	30	28	18	28	30	
平　均　年　齢	34.6	58.0	57.2	46.1	39.3	30.2	25.6	21.5	
18　歳　～　25　歳	43						14	29	
26　歳　～　30　歳	26					11	14	1	
31　歳　～　35　歳	13				6	7			
36　歳　～　40　歳	10				10				
41　歳　～　45　歳	32			21	11				
46　歳　～　50　歳	4			3	1				
51　歳　～　55　歳	5		1	4					
56　歳　～　60　歳	12	1	9	2					

８．消防職員の勤続年数

平成31年4月1日現在

区分	計	消防吏員							消防吏員以外の職員
		消防監	消防司令長	消防司令	消防司令補	消防士長	消防副士長	消防士	
人員	145	1	10	30	28	18	28	30	
平均勤続年数	15.3	40.0	39.2	27.6	19.5	9.7	6.5	1.9	
５年未満	30							30	
５年以上 １０年未満	38					10	28		
１０年以上 １５年未満	11				4	7			
１５年以上 ２０年未満	10				9	1			
２０年以上 ２５年未満	17			6	11				
２５年以上 ３０年未満	22			18	4				
３０年以上 ３５年未満									
３５年以上 ４０年未満	11		6	5					
４０年以上	6	1	4	1					

９．　消防職員の定数・現員数及び配置状況

平成31年4月1日現在

区分		計	消防吏員							消防吏員以外の職員
			消防監	司令長	司令	司令補	消防士長	消防副士長	消防士	
定数		145	1	11	133					
現員数		145	1	10	30	28	18	28	30	
消防本部計		31 (7)	1	5	8	5 (1)	3	2	7 (6)	
消防本部	消防長	1	1							
	次長・危機管理監	1		1						
	総務課	11 (7)		1	1	1 (1)	1	1	6 (6)	
	警防課	4		1	2	1				
	予防課	5		1	3	1				
	指令課	9		1	2	2	2	1	1	
消防署計		114		5	22	23	15	26	23	
消防署	黒川消防署	39		1	9	7	7	8	7	
	大郷出張所	19		1	4	5	1	4	4	
	大衡出張所	19		1	3	5	2	4	4	
	富谷消防署	37		2	6	6	5	10	8	

※（　）内は、宮城県消防学校初任総合教育入校・宮城県派遣

10. 消防職員技術資格状況

平成31年4月1日現在

階級別 / 免許・資格種類		計	消防吏員						
			消防監	司令	消防司令	消防司令補	消防士長	消防副士長	消防士
救急救命士		33		3	10	10	8	2	
大型自動車（各種）		80		7	25	24	10	12	2
中型自動車（各種）		44	1	3	5	4	8	16	7
普通自動車（各種）		21							21
大型特殊自動車（各種）		10		1	4	4		1	
けん引（各種）		6		1	3	2			
自動二輪車（各種）		63	1	5	17	15	8	11	6
危険物取扱者	甲種	1				1			
	乙種	122		1	26	25	18	28	24
	丙種	15	1	9	5				
消防設備士（各種）		10	1	2	4	1	1	1	
陸上特殊無線技士（各級）		131	1	7	26	27	18	28	24
ボイラー技士		2		1	1				
防災士		4		1	2	1			
毒劇物取扱者		2		2					
小型船舶操縦士(2級以上)		19		1	4	7	2	5	
小型移動式クレーン		43		4	17	10	4	8	
玉掛け		43		4	17	10	4	8	
ガス溶接		9			5	1	1	1	1
アーク溶接		5			1	2		1	1
MCLS		12		1	3	5	2	1	
JPTEC		59		3	14	16	12	13	1
酸素欠乏・硫化水素危険作業主任者		7			2	4			1
酸素欠乏・硫化水素危険作業特別講習		4			4				
第一種衛生管理者		5	1	1	2	1			
潜水士		5			2	2		1	
予防技術資格(検定合格者含む)		40	1	3	10	11	4	11	

※ 各種免許種類にあっては資格数

11. 消防職員の学校教育派遣状況

			30年度	29年度	28年度	27年度	26年度	25年度	24年度	23年度	22年度	21年度	累計
消防大学校	総合教育	幹部科							1	1			2
		上級幹部科											0
	専科教育	警防科		1			1					1	3
		救助科											0
		救急科											0
		予防科				1							1
		危険物科									1		1
		火災調査科	1		1								2
	実務講習	緊急消防援助隊教育課											0
		危機管理・防災教育課											0
宮城県消防学校	初任総合教育		7	5	7	5	8	9	9	7	6	3	66
	専科教育	救急科											0
		警防科	2		2		2		2			2	10
		特殊災害科		2		2			2				6
		予防査察	2	2		2	2				2		10
		危険物科	2		2		2				2		8
		火災調査科	2	2	2	2		2			2		12
	幹部教育	初級幹部科	2		2	2	2		2			1	11
		中級幹部科		2		2		2			2		8
		上級幹部科		1		1			1			1	4
	特別教育	気管挿管講習									3	2	5
		薬剤投与講習									2	2	4
		救急救命士再教育講習	1	1	1	1	1	2	2				9
		救急救命士処置拡大講習	2	4	4	4	1						15
		救急隊員再教育講習											0
		救助隊長教育講習			1								1
		救助隊員再教育講習	1	1									2
		指揮隊長教育講習		1	1	1							3
		消防業務ﾏﾈｼﾞﾒﾝﾄ講習											0
救急救命東京研修所			2	2	2	2	2	2	2	1	1	1	17
救急救命九州研修所		薬剤投与追加講習									1	1	2
		指導救命士養成研修					1						1

予　　防

1. 工事種別建築同意処理状況

種別 / 市町村別	新 築	増 築	改 築	移 転	修 繕	模様替	用途変更	その他	合計
富 谷 市	29	3					1		33
大 和 町	53	12					6		71
大 郷 町	15	4					2		21
大 衡 村	15	3							18
合 計	112	22					9		143

（平成３０年４月１日～平成３１年３月３１日）

2. 月別建築同意処理状況

月別 / 市町村別	4月	5月	6月	7月	8月	9月	10月	11月	12月	1月	2月	3月	合計
富 谷 市	1	8		3	2	3	3	1	7	1	4		33
大 和 町	6	4	9	10	4	10	6	5	8	5	2	2	71
大 郷 町	4	3	1	2	1	1	2	1	3		2	1	21
大 衡 村	3		2	2		1	5	1			2	2	18
合 計	14	15	12	17	7	15	16	8	18	6	10	5	143

（平成３０年４月１日～平成３１年３月３１日）

3. 年度別建築同意処理状況

年度別 / 市町村別	平成30年度	平成29年度	平成28年度	平成27年度	平成26年度
富 谷 市	33	67	117	66	103
大 和 町	71	73	104	93	112
大 郷 町	21	30	26	16	20
大 衡 村	18	16	28	18	19
合 計	143	186	275	193	254

4. 市町村別用途別建築同意処理状況

項目				市町村別 合計	富谷市	大和町	大郷町	大衡村
1	イ		劇場・映画館・観覧場					
	ロ		公会堂・集会場	2	2			
2	イ		キャバレー・カフェー等					
	ロ		遊技場・ダンスホール					
	ハ		性風俗関連店舗					
	ニ		カラオケボックス個室等					
3	イ		待合・料理店等					
	ロ		飲　食　店	2	1	1		
4			百貨店・マーケット等	7	3	4		
5	イ		旅館・ホテル等	1		1		
	ロ		寄宿舎・下宿・共同住宅	4	1	3		
6	イ	(1)	病院等					
		(2)	診療所等					
		(3)	(1)・(2)以外の病院等					
		(4)	診療所等（病床数 0）	3	3			
	ロ	(1)	介護老人保健施設等	2		2		
		(2)	救護施設					
		(3)	乳児院					
		(4)	障害児入所施設					
		(5)	障害者支援施設等	1		1		
	ハ	(1)	老人デイサービスセンター等	2	1	1		
		(2)	厚生施設					
		(3)	助産施設・保育所等	4	1	2	1	
		(4)	児童発達支援センター等					
		(5)	障害者支援施設等	2		1	1	
	ニ		幼稚園・特別支援学校					
7			学校・各種学校の類	5		5		
8			図書館・博物館等					
9	イ		蒸気浴場･熱気浴場					
	ロ		イ以外の公衆浴場					
10			停　車　場					
11			神社・寺院・教会	1		1		
12	イ		工場・作業場	32	2	20	1	9
	ロ		映画・テレビスタジオ					
13	イ		車庫・駐車場	3	2			1
	ロ		航空機の格納庫					
14			倉　　庫	13	1	4	4	4
15			前各項に該当しない事業場	21	3	7	8	3
16	イ		特定複合用途対象物	3	1	2		
	ロ		16項イ以外の複合用途対象物					
住　　宅				22	7	13	2	
そ　の　他				13	5	3	4	1
合　　計				143	33	71	21	18

（平成３０年４月１日～平成３１年３月３１日）

5. 市町村別防火対象物数（棟別）

項目				市町村別 合計	富谷市	大和町	大郷町	大衡村
1	イ		劇場・映画館・観覧場	10	2	4	4	
	ロ		公会堂・集会場	173	60	67	28	18
2	イ		キャバレー・カフェー等					
	ロ		遊技場・ダンスホール	7	2	4	1	
	ハ		性風俗関連店舗					
	ニ		カラオケボックス個室等	1		1		
3	イ		待合・料理店等					
	ロ		飲　食　店	68	31	27	6	4
4			百貨店・マーケット等	131	60	49	17	5
5	イ		旅館・ホテル等	20	7	9	1	3
	ロ		寄宿舎・下宿・共同住宅	717	285	390	18	24
6	イ	(1)	病院等	4	2	2		
		(2)	診療所等	4	1	3		
		(3)	(1)・(2)以外の病院等	3	2	1		
		(4)	診療所等（病床数 0）	31	18	10	1	2
	ロ	(1)	介護老人保健施設等	26	12	9	1	4
		(2)	救護施設					
		(3)	乳児院					
		(4)	障害児入所施設					
		(5)	障害者支援施設等	9	4	5		
	ハ	(1)	老人デイサービスセンター等	14	5	6		3
		(2)	厚生施設					
		(3)	助産施設・保育所等	33	16	10	2	5
		(4)	児童発達支援センター等	3	1	2		
		(5)	障害者支援施設等	46	8	25	6	7
	ニ		幼稚園・特別支援学校	14	10	4		
7			学校・各種学校の類	74	27	37	5	5
8			図書館・博物館等	6	1	3	1	1
9	イ		蒸気浴場･熱気浴場	2	2			
	ロ		イ以外の公衆浴場					
10			停　車　場					
11			神社・寺院・教会	30	5	11	9	5
12	イ		工場・作業場	485	72	176	133	104
	ロ		映画・テレビスタジオ					
13	イ		車庫・駐車場	30	5	12	5	8
	ロ		航空機の格納庫					
14			倉　　庫	385	55	145	86	99
15			前各項に該当しない事業場	302	76	120	59	47
16	イ		特定複合用途対象物	131	58	54	8	11
	ロ		16項イ以外の複合用途対象物	63	29	20	6	8
16の2			地下街					
17			重要文化財	2		2		
合　　計				2,824	856	1208	397	363

（平成３１年３月３１日現在）

6. 防火対象物立入検査実施件数

項目				市町村別 合計	富谷市	大和町	大郷町	大衡村
1	イ		劇場・映画館・観覧場	8	1	3	4	
	ロ		公会堂・集会場	24	9	9	4	2
2	イ		キャバレー・カフェー等					
	ロ		遊技場・ダンスホール	5	2	2	1	
	ハ		性風俗関連店舗					
	ニ		カラオケボックス個室等	1		1		
3	イ		待合・料理店等					
	ロ		飲　食　店	29	17	3	5	4
4			百貨店・マーケット等	57	23	13	16	5
5	イ		旅館・ホテル等	9		4	1	4
	ロ		寄宿舎・下宿・共同住宅	15	4	5		6
6	イ	(1)	病　院　等	2		2		
		(2)	診　療　所　等	3	1	2		
		(3)	(1)・(2)以外の病院等					
		(4)	診療所等（病床数 0）	5	2		1	2
	ロ	(1)	介護老人保健施設等	16	6	5	1	4
		(2)	救護施設					
		(3)	乳児院					
		(4)	障害児入所施設					
		(5)	障害者支援施設等	8	4	4		
	ハ	(1)	老人デイサービスセンター等	11	6	2		3
		(2)	厚生施設					
		(3)	助産施設・保育所等	15	7	1	2	5
		(4)	児童発達支援センター等					
		(5)	障害者支援施設等	25	7	7	4	7
	ニ		幼稚園・特別支援学校	6	4	2		
7			学校・各種学校の類	25	6	13	3	3
8			図書館・博物館等	3		1	2	
9	イ		蒸気浴場･熱気浴場	1	1			
	ロ		イ以外の公衆浴場					
10			停　車　場					
11			神社・寺院・教会	9	1	1	6	1
12	イ		工場・作業場	198	34	42	64	58
	ロ		映画・テレビスタジオ					
13	イ		車庫・駐車場	13	2	3	1	7
	ロ		航空機の格納庫					
14			倉　　庫	141	14	36	45	46
15			前各項に該当しない事業場	119	29	41	19	30
16	イ		特定複合用途対象物	50	25	6	9	10
	ロ		16項イ以外の複合用途対象物	16	8	3	1	4
16の2			地　下　街	1		1		
17			重　要　文　化　財					
合　　計				815	213	212	189	201

（平成３０年４月１日～平成３１年３月３１日）

7. 防火管理者選任及び消防計画届出状況・定期点検対象物状況

区分				対象物数			定期点検報告該当対象物			
					防火管理者	消防計画	防火対象物		防災管理	
					選任件数	届出件数	該当	認定	該当	認定
1	イ		劇場・映画館・観覧場	10	10	10	8	6		
	ロ		公会堂・集会場	29	28	28	22	16		
2	イ		キャバレー・カフェー等							
	ロ		遊技場・ダンスホール	6	6	6	5	4		
	ハ		性風俗関連店舗							
	ニ		カラオケボックス個室等	2	1	1				
3	イ		待合・料理店等							
	ロ		飲　食　店	63	60	59				
4			百貨店・マーケット等	102	100	97	24	15	1	1
5	イ		旅館・ホテル等	13	13	13	2			
	ロ		寄宿舎・下宿・共同住宅	25	24	23				
6	イ	(1)	病院等	3	3	3	3	3		
		(2)	診療所等	4	4	4	2	2		
		(3)	(1)・(2)以外の病院等	3	3	3				
		(4)	診療所等（病床数 0）	10	10	10				
	ロ	(1)	介護老人保健施設等	21	20	19	1	1		
		(2)	救護施設							
		(3)	乳児院							
		(4)	障害児入所施設							
		(5)	障害者支援施設等	4	4	4	1	1		
	ハ	(1)	老人デイサービスセンター等	8	8	8				
		(2)	厚生施設							
		(3)	助産施設・保育所等	25	25	25				
		(4)	児童発達支援センター等	1	1	1				
		(5)	障害者支援施設等	7	7	7				
	ニ		幼稚園・特別支援学校	7	7	7	1	1		
7			学校・各種学校の類	30	29	29	1	1	1	1
8			図書館・博物館等	5	5	5				
9	イ		蒸気浴場･熱気浴場	2	2	2	2	2		
	ロ		イ以外の公衆浴場							
10			停　車　場							
11			神社・寺院・教会	25	25	24				
12	イ		工場・作業場	54	53	53			4	3
	ロ		映画・テレビスタジオ							
13	イ		車庫・駐車場							
	ロ		航空機の格納庫							
14			倉　　庫	13	13	13				
15			前各項に該当しない事業場	57	56	55				
16	イ		特定複合用途対象物	95	91	91	16	10		
	ロ		16項イ以外の複合用途対象物	9	8	8				
16の2			地　下　街							
17			重　要　文　化　財							
合　計				633	616	606	88	62	6	5

（平成３１年３月３１日現在）

8. 防火対象物の階層別･面積別数

項目 ＼ 階層･面積			階層別						合計	面積別（㎡）					
			1階	2階	3階	4階	5階	6階以上		150未満	150以上	300以上	500以上	700以上	1000以上
1	イ			6	4				10						10
	ロ		154	16	3				173	65	81	4	6	5	12
2	イ														
	ロ		5	1				1	7	1		1			5
	ハ														
	ニ		1						1		1				
3	イ														
	ロ		51	16	1				68	14	39	10	3	1	1
4			96	33	2				131	2	60	15	7	8	39
5	イ		9	3	5		1	2	20	4	3	1	4	2	6
	ロ		1	648	48	7	12	1	717	2	488	161	10	13	43
6	イ	(1)		1	1	1		1	4						4
		(2)		1	1	2			4					1	3
		(3)	1	2					3			1			2
		(4)	10	21					31	1	19	7	1	1	2
	ロ	(1)	14	7	3	1	1		26		4	6	3	3	10
		(2)													
		(3)													
		(4)													
		(5)	4	4	1				9	3	1				5
	ハ	(1)	9	5					14	2	5	4		1	2
		(2)													
		(3)	27	6					33		6	12	5	4	6
		(4)		3					3	1	1		1		
		(5)	27	19					46	17	20	7	1	1	
	ニ		6	7	1				14	3	1	2	3	2	3
7			14	31	16	13			74		1	6	6	6	55
8			4	2					6		2	3			1
9	イ		1	1					2						2
	ロ														
10															
11			11	19					30		2	10	12	6	
12	イ		297	169	13	5		1	485	1	114	96	45	47	182
	ロ														
13	イ		28	2					30	1	15	7	1	1	5
	ロ														
14			297	79	7	1	1		385	14	120	113	27	28	83
15			139	142	19	2			302	22	14	84	52	48	82
16	イ		39	71	19		1	1	131	1	40	32	12	15	31
	ロ		7	49	6			1	63		8	32	8	5	10
16の2															
17			1	1					2	1		1			
合計			1253	1365	150	32	16	8	2824	155	1045	615	207	198	604

（平成３１年３月３１日現在）

9. 用途別消防用設備等の設置状況

項目 ＼ 消防設備			防火対象物数	屋内消火栓	スプリンクラー	屋外消火栓	動力ポンプ	水噴霧消火設備	自動火災報知設備	非常警報設備	誘導灯	避難器具	自家発電設備	連結送水管
1	イ	劇場・映画館・観覧場	10	5	15	2	3		9	11	10	4	9	
	ロ	公会堂・集会場	173	12	52	6			28	55	66	4	6	
2	イ	キャバレー・カフェー等												
	ロ	遊技場・ダンスホール	7	2	5	1			6	5	6	1		
	ハ	性風俗関連店舗												
	ニ	カラオケボックス個室等	1						1		1			
3	イ	待合・料理店等												
	ロ	飲　食　店	68		30	6			16	32	62	3		
4		百貨店・マーケット等	131	21	7	10	4	3	69	52	126	5	21	
5	イ	旅館・ホテル等	20	3	4	8			13	5	14	6	2	1
	ロ	寄宿舎・下宿・共同住宅	717	10	3	64	1		46	3	5	94	5	1
6	イ (1)	病院等	4	1	6	3	1		4	4	4	3	4	1
	イ (2)	診療所等	4		1	3			4		5	3		
	イ (3)	(1)・(2)以外の病院等	3	1		2			3		3	2	1	
	イ (4)	診療所等（病床数 0）	31		11	4			11	8	30	2		
	ロ (1)	介護老人保健施設等	26		24	12	3		26	4	26	9	10	
	ロ (2)	救護施設												
	ロ (3)	乳児院												
	ロ (4)	障害児入所施設												
	ロ (5)	障害者支援施設等	9		6				8	1	8		4	
	ハ (1)	老人デイサービスセンター等	14	1	2	3			7	2	12		1	
	ハ (2)	厚生施設												
	ハ (3)	助産施設・保育所等	33	7	7	7			28	7	32	2		
	ハ (4)	児童発達支援センター等	3			1			2		3	1		
	ハ (5)	障害者支援施設等	46	1	1	5			21	2	25			
	ニ	幼稚園・特別支援学校	14	2	6	3			11	6	12	3	2	
7		学校・各種学校の類	74	53	25	26	8	1	72	25	18	29	46	
8		図書館・博物館等	6		4	1			2	5	3			
9	イ	蒸気浴場･熱気浴場	2		2	1			2	2	2	1		
	ロ	イ以外の公衆浴場												
10		停　車　場												
11		神社・寺院・教会	30		20					24	1			
12	イ	工場・作業場	485	109	6	84	9	14	274	6	102	5	125	1
	ロ	映画・テレビスタジオ												
13	イ	車庫・駐車場	30	6		1	1	6	7		1			1
	ロ	航空機の格納庫												
14		倉　　庫	385	51	3	22	24	2	144	3	55	2	51	1
15		前各項に該当しない事業場	302	46	49	20	10	3	128	51	95	4	30	
16	イ	特定複合用途対象物	131	12	11	25	9	2	82	27	116	17	19	1
	ロ	16項イ以外の複合用途対象物	63	5	5	2	4	1	19	8	11	7	6	1
16の2		地　下　街												
17		重　要　文　化　財	2						2					
合　計			2,824	348	305	322	77	32	1,045	348	854	207	342	8

（平成３１年３月３１日現在）

10. 危険物施設数の状況

施設区分＼市町村別		合　計	富谷市	大和町	大郷町	大衡村
製造所		6		4	2	
貯蔵所	屋内貯蔵所	76	9	39	10	18
	屋外タンク貯蔵所	46	3	17	15	11
	屋内タンク貯蔵所	1	1			
	地下タンク貯蔵所	82	19	44	8	11
	簡易タンク貯蔵所	1		1		
	移動タンク貯蔵所	79	23	24	13	19
	屋外貯蔵所	12		1	8	3
取扱所	給油取扱所	79	21	30	13	15
	販売取扱所	0				
	移送取扱所	0				
	一般取扱所	91	19	41	12	19
合　計		473	95	201	81	96

（平成３１年３月３１日現在）

11. 危険物施設の立入検査実施件数

施設区分＼市町村別		合　計	富谷市	大和町	大郷町	大衡村
製造所		1		1		
貯蔵所	屋内貯蔵所	45	6	15	8	16
	屋外タンク貯蔵所	27	2	6	8	11
	屋内タンク貯蔵所	0				
	地下タンク貯蔵所	56	10	29	6	11
	簡易タンク貯蔵所	0				
	移動タンク貯蔵所	78	23	24	13	18
	屋外貯蔵所	10		1	6	3
取扱所	給油取扱所	59	18	19	9	13
	販売取扱所	0				
	移送取扱所	0				
	一般取扱所	51	7	16	9	19
合　計		327	66	111	59	91

（平成３０年４月１日～平成３１年３月３１日）

12. 危険物事務処理状況

施設区分＼内容		合計	許可		検査		承認・申請			届出						
			設置	変更	設置完成	変更完成	仮使用	仮貯蔵・仮取扱	予防規程認可申請	品名・数量変更	譲渡・引渡	保安監督者選解任	取扱者選解任	名称等変更	軽微な変更事項	施設廃止
製造所		38		12		12	12					1			1	
貯蔵所	屋内貯蔵所	58	2	2	4					8	2	15	8	14	2	1
	屋外タンク貯蔵所	34	5	1	3	1	1					15		8		
	屋内タンク貯蔵所	0														
	地下タンク貯蔵所	43		2		2						1	22	13	1	2
	簡易タンク貯蔵所	0														
	移動タンク貯蔵所	43	3	10	3	10					6			6	2	3
	屋外貯蔵所	11	1		1			1						6	1	1
取扱所	給油取扱所	73		7	1	5	6		3		1	18		12	19	1
	販売取扱所	0														
	移送取扱所	0														
	一般取扱所	171	3	41	2	35	37			8		15	2	19	8	1
合計		471	14	75	14	65	56	1	3	16	9	65	32	78	34	9

（平成３０年４月１日～平成３１年３月３１日）

13. 数量別施設数

施設区分＼市町村別		合計	富谷市	大和町	大郷町	大衡村
数量別施設数	5倍以下	218	63	78	45	32
	5倍を超え10倍以下	69	6	37	10	16
	10倍を超え50倍以下	109	12	57	20	20
	50倍を超え100倍以下	29	2	10	3	14
	100倍を超え150倍以下	21	2	9	2	8
	150倍を超え200倍以下	3	1	2		
	200倍を超えるもの	24	9	8	1	6
合計		473	95	201	81	96

（平成３１年３月３１日現在）

14. 対外指導別実施状況

区分 ＼ 市町村		合計	富谷市	大和町	大郷町	大衡村
市町村関係 (総合防災訓練等)	回数	5	1	1	0	3
	指導職員	54	17	16	0	21
	参加人員	970	250	300	0	420
消防団関係 (演習・ポンプ操法・小隊訓練等)	回数	83	16	28	11	28
	指導職員	609	141	224	79	165
	参加人員	3,267	534	1308	859	566
行政区関係 (自主防災訓練等)	回数	41	19	14	8	
	指導職員	195	96	52	47	
	参加人員	2,189	921	664	604	
事業所・学校等関係 (消防訓練・防火講話・救急講習等)	回数	201	67	70	41	23
	指導職員	742	272	196	179	95
	参加人員	19,180	8990	4514	2672	3004
婦人防火クラブ関係 (研修会・防火講話・応急処置等含)	回数	20	8	8	3	1
	指導職員	94	50	29	12	3
	参加人員	620	134	357	94	35
幼年消防クラブ関係 (消防訓練・任命式・車両見学等)	回数	39	24	12	1	2
	指導職員	173	102	57	3	11
	参加人員	4,463	2196	1660	7	600
庁舎見学(各団体) (各種訓練指導含)	回数	29	15	12	2	
	指導職員	245	161	76	8	
	参加人員	1,248	615	561	72	
その他の団体 (講話・救急講習等)	回数	15	8	5	2	
	指導職員	43	29	9	5	
	参加人員	259	164	66	29	
合計	回数	433	158	150	68	57
	指導職員	2,155	868	659	333	295
	参加人員	32,196	13,804	9,430	4,337	4,625

（平成３０年４月１日～平成３１年３月３１日）

15. 年度別対外指導総計

	区分	平成30年度	平成29年度	平成28年度	平成27年度	平成26年度
年度別総計	回数	433	407	424	425	375
	指導職員	2,155	1,997	2,341	2,044	1,861
	参加人員	32,196	31,643	29,472	27,607	28,055

警　　防

１．消防車両等の現有状況

平成３１年４月１日現在

区分 所属	車両名称	車両番号	車種	年式	配置	総排気量 （cc）	消防車両型式 （艤装メーカー）	級別
本部	黒消指令１号車	宮城301む 37-77	トヨタ	H28年	２月	1,790		
	黒消連絡１号車	宮城800そ 11-04	トヨタ	H28年	11月	1,490		
	黒消連絡２号車	宮城503つ 38-98	トヨタ	H28年	３月	1,490		
	黒消広報１号車	宮城400と 71-09	日　産	H19年	12月	2,953		
	救急普及啓発広報車	宮城800 そ 286	日　産	H27年	11月	4,470		
黒川消防署	黒消指揮１号車	宮城800す 32-98	日　産	H14年	12月	2,950		
	黒消タンク１号車	宮城800は 14-79	三菱ふそう	H18年	12月	7,545	Ｉ－Ａ型 （日本機械）	２級
	黒消化学１号車	宮城800は 25-35	日　野	H27年	２月	6,400	化学車Ⅱ型 （日本機械）	２級
	黒消ポンプ１号車	宮城800す 98-56	いすゞ	H18年	２月	4,770	ＣＤ－Ｉ型 （モリタ）	２級
	黒消救助１号車	宮城800は 91	日　野	H11年	１月	7,960	救工車Ⅱ型 （モリタ）	
	黒消救急１号車	宮城800そ 14-01	日　産	H29年	３月	3,490	高規格救急車 （日産プリンス）	
	黒消救急指導１号車	宮城800す 98-98	トヨタ	H18年	３月	3,370	高規格救急車 （トヨタテクノ）	
	黒消搬送１号車	宮城88せ 37-88	いすゞ	Ｈ２年	12月	3,630		
	黒消搬送２号車	宮城800 す 67-37	三　菱	H16年	７月	2,830		
大郷出張所	大郷ポンプ１号車	宮城830ろ 119	いすゞ	H22年	12月	2,990	ＣＤ－Ｉ型 （日本機械）	２級
	大郷救急１号車	宮城800せ 75-30	トヨタ	H25年	３月	2,690	高規格救急車 （トヨタテクノ）	
	大郷搬送１号車	宮城800そ 804	日　野	H28年	７月	4,000	（宮城日野）	
	大郷連絡１号車	宮城800た 514	ホンダ	H11年	２月	1,590		
大衡出張所	大衡タンク１号車	宮城800は 26-59	日　野	H28年	１月	6,400	Ｉ－Ｂ型 （日本機械）	２級
	大衡救急１号車	宮城800せ 44-90	トヨタ	H22年	12月	2,690	高規格救急車 （トヨタテクノ）	
	大衡連絡１号車	宮城88に 58-03	日　産	H10年	3月	1,490		
富谷消防署	富谷タンク１号車	宮城800は 28-88	日　野	H30年	3月	5,120	Ｉ－Ｂ型 （日本機械）	２級
	富谷ポンプ１号車	宮城800は 236	日　野	H11年	12月	7,960	Ｉ－Ｂ型 （モリタ）	２級
	富谷水槽１号車	宮城800は 29-74	日　野	H31年	3月	5,120	大型水槽車Ⅱ型 （モリタ）	
	富谷救急１号車	宮城800そ 624	トヨタ	H28年	３月	2,690	高規格救急車 （トヨタテクノ）	
	富谷救急２号車	宮城800そ 311	トヨタ	H17年	３月	3,370	高規格救急車 （トヨタテクノ）	
	富谷連絡１号車	宮城88に 31-66	日　産	H5年	7月	1,490		
	富谷指揮１号車	宮城800そ 18-76	トヨタ	H29年	８月	2,690	（日本機械）	

２．消防機器材の現有状況

警防機器材

平成３１年４月１日現在

種別	区分	計	黒川消防署	大郷出張所	大衡出張所	富谷消防署	性能･型式
警防	無反動管鎗	10	3	2	1	4	21型噴霧ノズル付
	管鎗（YONEプロモデル管鎗）	26	11	3	3	9	林野用50ﾐﾘ含まず
	ピストルノズル	2				2	
	デュアルマチックノズル	2				2	
	クアドラノズル	8	2	2	2	2	
	プロジェットガン	2	2				
	フォグガン	3	1	1	1		
	ピックアップ式泡ノズル	1		1			
	ユニット式ポンププロポーショナー	5	2		1	2	ラインプロ
	ポータブルCAFS武蔵	1	1				
	放水銃	2	1			1	車両固定式2
	簡易発泡器	4	2	1		1	東消式、ＬＸ、ＭＸ
	マルチボールバルブ	13	5	2	2	4	特殊分岐接手
	スタンドパイプ	8	3	1	1	3	
	ディスクストレ-ナー	6	3	1	1	1	
	ワンタッチストレーナー	16	6	2	2	6	
	背負式高圧ポンプ一式	1	1				ホームライトXLS2-1A
	林野火災用水タンク	1	1				500ℓ型･ポリエチレン製
	同上高圧ホース	20	20				25m/1本
	〃 ホースリール	13	13				
	ホース背負器	5	5				
	背負い式消火水嚢	70	35	9	9	17	
	三連梯子	8	3	1	1	3	
	かぎ付き梯子	5	2	1	1	1	
	発動発電機	10	4	2	1	3	
	耐熱防火衣	7	5			2	上下続服型・分離型
	金属探知機	2	1			1	
	手引きホースカー	2	2				
	動力ホースカー	5	1	1	1	2	
	エアフォームノズル	2	1			1	
	泡消火薬剤	73	59	3	3	8	高低兼用
	エアーテント	1	1				応急救護所用（黄）
	緊急援助隊用テント	2	2				ゴアテックス VG604
	緊急援助隊用資機材一式	1	1				国貸与（エアテント含む）
	オイルフェンス	2	1	1			20M型･アンカー付
	折たたみ式水槽	7	4	1	1	1	
	携帯電話（回線数）	8	3	1	1	3	NTTドコモ
	ラムファン救助用送排風機	1	1				
	可搬動力消防ポンプ	4	1	1		2	
	北川式真空法ガス採取器	5	1	1	1	2	AP-20
	コンビツール	4	1	1	1	1	OCT－250
	バルーンライトＬＥＤ投光器	1	1				LB030CS-F

救急機器材

種別	区分	計	黒川消防署	大郷出張所	大衡出張所	富谷消防署	性能・型式
救急	血圧計（携帯用）	13	5	2	2	4	耐震動型・デジタル
	血圧計（車両固定式）	3	1	1		1	耐震動型
	患者観察装置	7	3	1	1	2	ダッシュ・日本光電
	呼気終末CO_2分圧センサ	4	1	1	1	1	日本光電ＴＧ-900Ｐ
	酸素飽和度測定器（携帯用）	8	3	1	1	3	オニックス・タフサット
	携帯電話（回線数）	5	1	1	1	2	NTTドコモ・フォーマ
	自動式心マッサージ器	5	1	1	1	2	LUCAS2
	ショックパンツ	7	3		2	2	成人用　小児用
	喉頭鏡一式	13	4	2	3	4	マッキントッシュ・ウェルチアリン
	半自動除細動器	6	2	1	1	2	TEC
	ＡＥＤ（自動体外式除細動器）	7	3	1	1	2	レールダル・日本光電
	人工呼吸器	7	3	1	1	2	ｸﾙｰｽﾞ・ﾊﾟﾗﾊﾟｯｸ・アンサー
	カーディオポンプ	5	1	1	1	2	アンブ
	吸引器（車両固定式）	4	2	1		1	APPROX
	吸引器（携帯用）	8	3	1	2	2	パワーミニック
	スクープストレッチャー	11	3	2	2	4	ﾌｧｰﾉ・エクセル
	バックボード一式	11	3	2	2	4	ﾌｧｰﾉ
	減圧式固定具	5	1	1	1	2	バキュームスプリント
	ＣＰＲボード	5	1	1	1	2	ライフセイバー型
	多数傷病者処置セット	3	3				
	トリアージシート	1	1				ETS-SHEET
	耐刃ベスト	15	3	3	3	6	NT-2H型
	万能斧	6	2	1	1	2	PARATECH・トップマン
	レスキューマン	6	2	1	1	2	TOYOTA・NISSAN
	グラスマスター	6	2	1	1	2	WGM-3
	自動ポンチ	4	1		1	2	NIIGATASEIKI
	鉄線切り	6	2	1	1	2	HIT
	救命浮環	6	2	1	1	2	ハードタイプ・ライフボールS
	紫外線殺菌灯	4	1	1	1	1	TMS-153M
	空気殺菌器	2	1			1	ゼロマックスCA-I型
	オゾン殺菌器	4	1	1	1	1	YR-500
	高圧蒸気滅菌器	3	1	1		1	エルクレープMAC-580
	殺菌線消毒ロッカー	4	1	1	1	1	BENZEN
	高度救命処置ｼｭﾐﾚｰﾀｰ	3	1	1		1	コーケン・レールダル
	気道管理ﾄﾚｰﾅｰ	1	1				ﾚｰﾙﾀﾞﾙ
	蘇生訓練人形（成人）	10	4	1	1	4	ﾚｰﾙﾀﾞﾙ・ヤガミ
	蘇生訓練人形（小児）	5	2	1	1	1	ﾚｰﾙﾀﾞﾙ・ヤガミ
	蘇生訓練人形（新生児）	4	2			2	ﾚｰﾙﾀﾞﾙ・ヤガミ
	蘇生訓練人形（講習会用）	28	12	3	3	10	ﾚｰﾙﾀﾞﾙ・ヤガミ
	ＡＥＤトレーナー（講習会用）	24	11	4	3	6	ﾚｰﾙﾀﾞﾙ・日本光電・ﾒﾄﾞﾄﾛ
	酸素吸入器一式（ＰＡ用）	5	2	1	1	1	フロージェントル

救助機器材

種別	区分	計	黒川消防署	大郷出張所	大衡出張所	富谷消防署	性能・型式
救助	三連梯子	1	1				15m・チタンMTL387
	かぎ付梯子	1	1				3m・チタンMTL131
	空気式救助マット	1	1				SL-40型
	救命索発射銃	1	1				ﾐﾛｸ式M-3型
	バスケットストレッチャー	2	2				ﾓﾃﾞﾙ71-S
	バーティカルストレッチャー	1	1				
	スクープストレッチャー	1	1				
	救助用縛帯	5	5				YR型
	サーバイバースリング	2	2				AZ1004-1
	ヨンポイントブライドル	1	1				
	三重もやい型縛帯	1	1				
	デラックスエバックハーネス	1	1				
	ﾏﾝﾎｰﾙ救助器具一式	1	1				ロールグリス
	緩降機	1	1				スナッチ型
	ワイヤー梯子	1	1				
	ロープ登降機	1	1				12φナイロンロープ用
	ロープガイドエッジローラー	1	1				
	ロープガイドエッジプロテクター	1	1				
	直読式張力計	2	2				YR-100型・3t用
	レスキューレンチ	1	1				RN-1
	アルミサルベージシート	1	1				
	レーザー距離計	1	1				LS-501
	熱画像直視装置	1	1				インフラカムCPA－0305
	携帯用投光器（ストリームライト）	1	1				HID LITEBOX 45604
	発電機	2	2				ホンダEX-550、ヤマハEF6000TE
	パワーユニット	1	1				ルーカスP640-SG-D
	ホースリール（油圧）	1	1				20m
	大型油圧救助器具一式	1	1				スプレッター・カッター他
	マット型空気ジャッキ	2	2				エアーマイティV型、ズムロ
	チルホール	3	3				TU-16型 1.6t用
	ラチェットレバーホイスト	1	1				
	ソフトスリング	8	8				
	エンジンカッター	5	2	1	1	1	パートナーK1200
	チェンソー	7	4	1	1	1	ハスクバーナ・ＣＳＶ
	削岩機	1	1				ピコ14
	空気切断機	1	1				携帯用・3点セット
	ペダルカッター	2	2				LSH-3、ウェーバーS-30
	ポータブル切断パックOZ	1	1				
	ガラスマスター	1	1				
	鉄線カッター	1	1				ケーブルカッター

救助機器材

種別	区分	計	黒川消防署	大郷出張所	大衡出張所	富谷消防署	性能・型式
	万能斧	15	9	2	2	2	米国製・弁慶・トップマン
	可燃性ガス測定器	5	2	1	1	1	理研・コスモス
	有毒ガス検知器	1	1				
	放射線測定器	2	2				ICS-331B,RDS-30(国貸与)
	表面線量計	1	1				国貸与
	携帯空間線量計	3	3				G-10国貸与
	個人線量計	15	15				国貸与
	空気呼吸器	38	24	3	3	8	
	酸素呼吸器	5	5				OXYZEM-11
	エアライン一式	1	1				ドレーゲル・呼吸器２
	化学防護服	6	6				トレルケム・ドレーゲル
	防毒衣一式	2	2				TS-NO410型
	耐電衣（上下）	2	2				YS型・ユニホーム型
	耐電手袋	3	3				YS型・７千ボルト
	耐電長靴	3	3				YS型・７千ボルト
	エアバックセフティーシステム	1	1				
	送排煙機	1	1				PEF-282防爆型
	水難救助資器材一式	9	9				サーフィスドライ
	救助ボート一式	5	2	1		2	SS-14型・SSS-14型 FRB-104・SG-124・AU420W
	船外機	3	2	1			トーハツ9.9×2　15×1
	水中ライト	2	2				
	救命胴衣	49	13	8	4	24	NQS4・5型・TK-24A型
	救命浮環	5	3	1	1		KSK1号P-430型
	浮標	1	1				
	ロープレスキュー用資機材一式	1	1				
	レスキューシリンダー安定器	1	1				ウェバーシルサポート
	ＥＣ工具セット	1	1				
	携帯用警報器	12	6	2	2	2	
	防爆型ライト	8	3	1	1	3	松下JL05104・VULCAN
	除染シャワーシステム一式	1	1				
	呼吸器用高圧空気圧縮機	1	1				パウアー社製移動式コンプレッサー
	流水救助用救命胴衣	9	9				ＰＦＤ

３．市町村別消防水利現況

平成３１年４月１日現在

種別		市町村別		富谷市	大和町	大郷町	大衡村	合計
消火栓	公設	地上単口		159	135	141	193	628
		地上双口		5	1	1		7
		地下単口		305	280	16	38	639
		小　計		469	416	158	231	1,274
	私設	地上単口					1	1
		地上双口						
		地下単口						
		小　計					1	1
	合　計			469	416	158	232	1,275
防火水槽	公設	40㎥以上	有蓋	159	197	34	33	423
			無蓋		47	30		77
		20㎥～40㎥	有蓋	22	3			25
			無蓋	1	2	2		5
		小　計		182	249	66	33	530
	私設	40㎥以上	有蓋	70	118	27	100	315
			無蓋	1	9	8	1	19
		20㎥～40㎥	有蓋		12		3	15
			無蓋		5			5
		小　計		71	144	35	104	354
	合　計			253	393	101	137	884
総　計				722	809	259	369	2,159
その他	池　沼			16	94	88	164	362
	プール			14	9	7	3	33
	河　川			16		19		35
	合　計			46	103	114	167	430

４．警防活動状況

区分＼月別	延回数	1月	2月	3月	4月	5月	6月	7月	8月	9月	10月	11月	12月	延人員	延車両
火災出場	25	2	2	4	6	0	1	3	0	1	2	1	3	400	146
救急出場	3,712	334	303	284	306	295	293	360	373	291	300	264	309	11,136	3,712
救助出場	45	6	2	4	9	5	5	2	3	2	3	3	1	570	192
警戒調査出場（怪煙・漏油・自然災害・異臭）	143	6	6	9	10	11	9	13	15	14	25	13	12	502	166
ＰＡ出場（警防・救急隊連携）	311	29	30	23	26	22	34	21	29	27	22	17	31	1,058	347
その他の出場	13	0	1	2	3	0	1	0	1	2	1	1	1	177	61
警防調査	398	41	38	18	52	15	12	47	28	15	22	48	62	1,308	431
特別警戒広報	420	71	30	121	78	30	0	0	0	0	0	48	42	1,299	428
予防広報	96	0	0	0	0	0	17	11	19	17	32	0	0	.	96
予防査察	476	33	63	33	25	39	43	40	33	34	56	39	38	1,523	504
検査	248	11	12	34	9	17	24	31	22	31	16	17	24	496	248
訓練指導	408	4	12	20	22	64	91	34	16	18	53	63	11	1,914	433
火災調査	25	2	2	4	6	0	1	3	0	1	2	1	3	75	25
警防訓練	653	35	20	29	87	114	56	39	121	69	43	21	19	4,083	394
救急訓練	200	22	16	13	25	9	19	8	13	13	16	27	19	959	31
救助訓練	261	11	9	9	36	45	36	21	19	8	28	23	16	1,200	51
操縦訓練	439	24	31	46	111	70	34	23	17	14	40	9	20	1,434	455

指　　令

1. 通信系統図

平成３１年４月１日現在

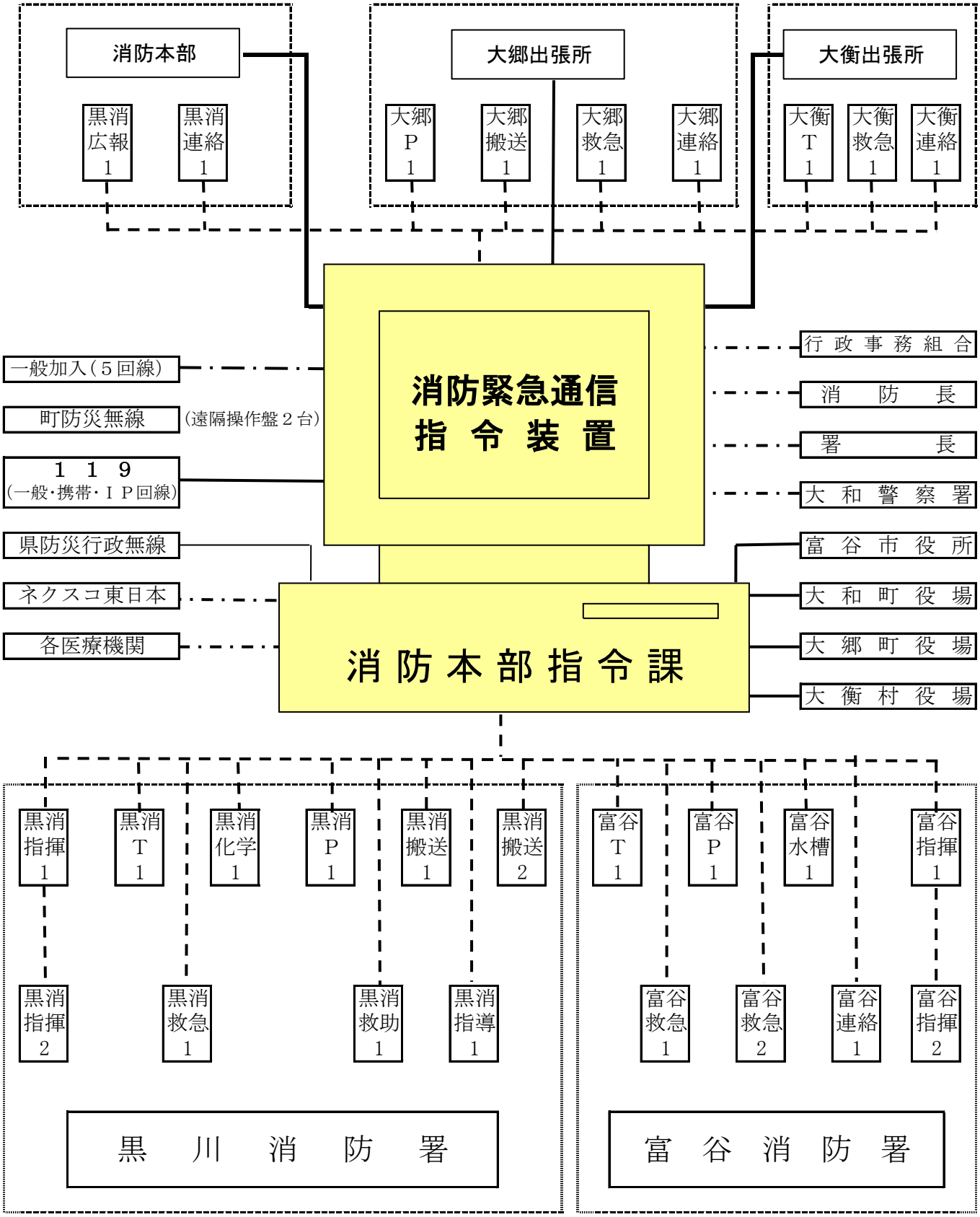

（凡例）　車両　無線機積載車両　　専用回線　　デジタル無線（７波）　　一般加入

２．通信施設の状況

（その１）

施設名		実装	使用数	備考
指令装置	指令台	３式　２画面構成×３		
	自動出動指定装置	１式　制御処理装置(1)　ディスプレイ(3)		
	地図等検索装置	３式　地図等検索装置(3)　地図用ディスプレイ(3)		
	支援情報表示装置	３式　支援情報表示装置(3)　ディスプレイ(3)		
	長時間録音装置	１式　４０ＣＨ収容		
	非常用指令設備	１式		
	指令制御装置	１式		
	携帯電話・ＩＰ電話受信転送装置	１式		
	プリンタ	１式		
	カラープリンタ	１式		
	スキャナ	１式		
	署所端末装置	４式　黒川・富谷・大郷・大衡		
	駆け込み通報装置	４式　黒川・富谷・大郷・大衡（カメラ+音声）		
指揮台		１式　３画面構成		
表示盤	車両運用表示盤	１面　７０型ＬＣＤ、自立筐体		
	支援情報表示盤	１面　７０型ＬＣＤ、自立筐体		
	多目的情報表示装置	１面　７０型ＬＣＤ、自立筐体		
	映像制御装置	１式		
無線統制台		１式　統制席タイプ		
指令電送装置	指令情報送信装置	１式		
	指令情報出力装置	４式		
気象情報収集装置		１式		
災害状況等自動案内装置		１式		
順次指令装置	順次指令装置（電話回線）	１式		
	順次指令装置（電子メール）	１式		
音声合成装置		１式		
出動車両運用管理装置	管理装置	１式		
	車両運用端末装置（Ⅲ型）	２５式		
	車外設定器	２４式		
システム監視装置		１式		
電源設備	直流電源装置（48Ｖ系）	１式　補償時間３時間以上		
	無停電電源装置（本部用）	１式　１５KVA×２　補償時間１０分		
	無停電電源装置（署所用）	４式　２KVA　補償時間１０分		
ネットワーク装置	本部ネットワーク装置	１式		
	署所ネットワーク装置	４式		
統合型位置情報システム		１式		
災害現場画像伝送装置		２式		

（その２）

施　　設　　名			実装	使用数	備　　考
１１９補助受付電話			５式		
メール１１９受信装置			１式		
ＦＡＸ１１９受信装置			１式		
消防ＯＡシステム			１式		
基地局	発動発電機		４式　黒川(60KVA)・富谷(15KVA)・大郷(15KVA)・大亀山(15KVA)		
	直流電源装置（DC48V　60A）		４式　黒川・富谷・大郷・大亀山		
	耐雷トランス（15KVA）		３式　富谷・大郷・大亀山		
	DC/ACインバータ（700W）		５式　黒川(2)・富谷・大郷・大亀山		
	局舎		４式　黒川・富谷・大郷・大亀山		
	鉄塔（20m）		４式　黒川・富谷・大郷・大亀山		
消防救急無線機	基地局		４基地（黒川・富谷・大郷・大亀山）		
	移動局	車載型（５Ｗ）	２８		
		可搬型（５Ｗ）	４　黒川・富谷・大郷・大衡		
		卓上型固定（５Ｗ）	３　富谷・大郷・大衡		
		携帯型（１Ｗ）	２４		
署活系携帯無線機（４００ＭＨｚ帯）			３５		
無線回線制御装置			１式		
管理監視制御卓			１式		
遠隔制御装置			４式		
119番回線・IP119番回線			8	4	ＩＮＳ
携帯119番回線			4	2	ＩＮＳ
衛星119番回線			4	3	アナログ
携帯119番転送及び転送受付回線			8	2	
専用線			8	6	
局線			8	3	
無線回線			１６	7	デジタル無線
内線			１６	2	
庁舎放送回線			1	1	
指令回線			１６	4	
有線接続回線			1	1	
関係機関呼出回路			２５０	５００	
医療機関呼出回路			２５０		
市民案内加入回線			２５０	1	
順次指令回線			3	1	
宮城県防災情報端末装置（MIDORI）			１式		
県防災行政無線			１式（ぼうさいくろかわしょうぼう）		
町防災行政無線			遠隔操作盤（２町分設置）		

3.　無線設備の配置状況

（その1）

区　分		呼出名称	型　式	出力	年式	各　装　備　波	備考
消防本部・黒川消防署	基地局	黒消本部	JDB4C3B1－5B	10W	H24.9	消1．2	NEC
		黒消本部	JDB4C3B1－5C	10W	H24.9	消1．2．救．主2．統1～3	〃
	移動局	黒消化学1	JDC4H1A1－1D	5W	H24.7	消1．2．救．主1～7．統1～3	NEC
		黒消タンク1	JDC4H1A1－1D	5W	H24.7	消1．2．救．主1～7．統1～3	〃
		黒消ポンプ1	JDC4H1A1－1D	5W	H24.7	消1．2．救．主1～7．統1～3	〃
		黒消救助1	JDC4H1A1－1D	5W	H24.7	消1．2．救．主1～7．統1～3	〃
		黒消搬送2	JDC4H1A1－1D	5W	H24.7	消1．2．救．主1～7．統1～3	〃
		黒消指令1	JDC4H1A1－1D	5W	H24.7	消1．2．救．主1～7．統1～3	〃
		黒消搬送1	JDC4H1A1－1D	5W	H24.7	消1．2．救．主1～7．統1～3	〃
		黒消連絡1	JDC4H1A1－1D	5W	H24.7	消1．2．救．主1～7．統1～3	〃
		黒消広報1	JDC4H1A1－1D	5W	H24.7	消1．2．救．主1～7．統1～3	〃
		黒消指揮1	JDC4H1A1－1D	5W	H24.7	消1．2．救．主1～7．統1～3	〃
		黒消指揮2	JDC4H1A1－1D	5W	H24.7	消1．2．救．主1～7．統1～3	〃
		黒消救急1	JDC4H1A1－1D	5W	H24.7	消1．2．救．主1～7．統1～3	〃
		黒消指導1	JDC4H1A1－1D	5W	H24.7	消1．2．救．主1～7．統1～3	〃
	携　帯	黒消携帯1	NE2-5MO10/G-B	1W	H24.8	消1．2．救．主1～7．統1～3	NEC
		黒消携帯2	NE2-5MO10/G-B	1W	H24.8	消1．2．救．主1～7．統1～3	〃
		黒消携帯3	NE2-5MO10/G-B	1W	H24.8	消1．2．救．主1～7．統1～3	〃
		黒消携帯5	NE2-5MO10/G-B	1W	H24.8	消1．2．救．主1～7．統1～3	〃
		黒消携帯6	NE2-5MO10/G-B	1W	H24.8	消1．2．救．主1～7．統1～3	〃
		黒消携帯7	NE2-5MO10/G-B	1W	H24.8	消1．2．救．主1～7．統1～3	〃
		黒消携帯8	NE2-5MO10/G-B	1W	H24.8	消1．2．救．主1～7．統1～3	〃
		黒消携帯9	NE2-5MO10/G-B	1W	H24.8	消1．2．救．主1～7．統1～3	〃
		黒消携帯10	NE2-5MO10/G-B	1W	H24.8	消1．2．救．主1～7．統1～3	〃
		黒消携帯11	NE2-5MO10/G-B	1W	H24.8	消1．2．救．主1～7．統1～3	〃
		黒消携帯12	NE2-5MO10/G-B	1W	H24.8	消1．2．救．主1～7．統1～3	〃
	可　搬	黒消可搬1	JDT4C3A1-3D	5W	H24.8	消1．2．救．主1～7．統1～3	NEC
大亀山	基地局	黒消大亀	JDB4C3B1-5B	5W	H24.9	消1．2	NEC
		黒消大亀	JDB4C3B1-5C	5W	H24.9	消1．救．主2．統1～3	〃

区　分		呼出名称	型　　式	出力	年式	各　装　備　波	備考
大郷出張所	基地局	黒消大郷	JDB4C3B1-5B	5W	H24.9	消1．2	NEC
		黒消大郷	JDB4C3B1-5C	5W	H24.9	消1．2．救．主2．統1～3	〃
	卓上	黒消大郷1	JEZ-1920-B	5W	H24.9	消1．2．救．主2．統1～3	NEC
	移動局	大郷ポンプ1	JDC4H1A1-1D	5W	H24.7	消1．2．救．主1～7．統1～3	NEC
		大郷搬送1	JDC4H1A1-1D	5W	H24.7	消1．2．救．主1～7．統1～3	〃
		大郷連絡1	JDC4H1A1-1D	5W	H24.7	消1．2．救．主1～7．統1～3	〃
		大郷救急1	JDC4H1A1-1D	5W	H24.7	消1．2．救．主1～7．統1～3	〃
	携帯	大郷携帯1	NE2-5MO10/G-B	1W	H24.8	消1．2．救．主1～7．統1～3	NEC
		大郷携帯2	NE2-5MO10/G-B	1W	H24.8	消1．2．救．主1～7．統1～3	〃
		大郷携帯3	NE2-5MO10/G-B	1W	H24.8	消1．2．救．主1～7．統1～3	〃
	可搬	大郷可搬1	JDT4C3A1-3D	5W	H24.8	消1．2．救．主1～7．統1～3	NEC
大衡出張所	卓上	黒消大衡1	JEZ-1920-B	5W	H24.9	消1．2．救．主2．統1～3	NEC
	移動局	大衡タンク1	JDC4H1A1-1D	5W	H24.7	消1．2．救．主1～7．統1～3	NEC
		大衡連絡1	JDC4H1A1-1D	5W	H24.7	消1．2．救．主1～7．統1～3	〃
		大衡救急1	JDC4H1A1-1D	5W	H24.7	消1．2．救．主1～7．統1～3	〃
	携帯	大衡携帯1	NE2-5MO10/G-B	1W	H24.8	消1．2．救．主1～7．統1～3	NEC
		大衡携帯2	NE2-5MO10/G-B	1W	H24.8	消1．2．救．主1～7．統1～3	〃
		大衡携帯3	NE2-5MO10/G-B	1W	H24.8	消1．2．救．主1～7．統1～3	〃
	可搬	大衡可搬1	JDT4C3A1-3D	5W	H24.8	消1．2．救．主1～7．統1～3	NEC
富谷消防署	基地局	黒消富谷	JDB4C3B1-5B	5W	H24.9	消1．2	NEC
		黒消富谷	JDB4C3B1-5C	5W	H24.9	消1．2．救．主2．統1～3	〃
	卓上	黒消富谷1	JEZ-1920-B	5W	H24.9	消1．2．救．主2．統1～3	NEC
	移動局	富谷タンク1	JDC4H1A1-1D	5W	H24.7	消1．2．救．主1～7．統1～3	NEC
		富谷ポンプ1	JDC4H1A1-1D	5W	H24.7	消1．2．救．主1～7．統1～3	〃
		富谷水槽1	JDC4H1A1-1D	5W	H24.7	消1．2．救．主1～7．統1～3	〃
		富谷連絡1	JDC4H1A1-1D	5W	H24.7	消1．2．救．主1～7．統1～3	〃
		富谷救急1	JDC4H1A1-1D	5W	H24.7	消1．2．救．主1～7．統1～3	〃
		富谷救急2	JDC4H1A1－1D	5W	H24.7	消1．2．救．主1～7．統1～3	〃
		富谷指揮1	JDC4H1A1－1D	5W	H29.9	消1．2．救．主1～7．統1～3	〃
		富谷指揮2	JDC4H1A1－1D	5W	H29.9	消1．2．救．主1～7．統1～3	〃
	携帯	富谷携帯1	NE2-5MO10/G-B	1W	H24.8	消1．2．救．主1～7．統1～3	NEC
		富谷携帯2	NE2-5MO10/G-B	1W	H24.8	消1．2．救．主1～7．統1～3	〃
		富谷携帯3	NE2-5MO10/G-B	1W	H24.8	消1．2．救．主1～7．統1～3	〃
		富谷携帯5	NE2-5MO10/G-B	1W	H24.8	消1．2．救．主1～7．統1～3	〃
		富谷携帯6	NE2-5MO10	1W	H29.9	消1．2．救．主1～7．統1～3	〃
		富谷携帯7	NE2-5MO10	1W	H29.9	消1．2．救．主1～7．統1～3	〃
		富谷携帯8	NE2-5MO10	1W	H29.9	消1．2．救．主1～7．統1～3	〃
	可搬	富谷可搬1	JDT4C3A1-3D	5W	H24.8	消1．2．救．主1～7．統1～3	NEC

４.機器構成図（システム系統図）

消防指令システム系統図

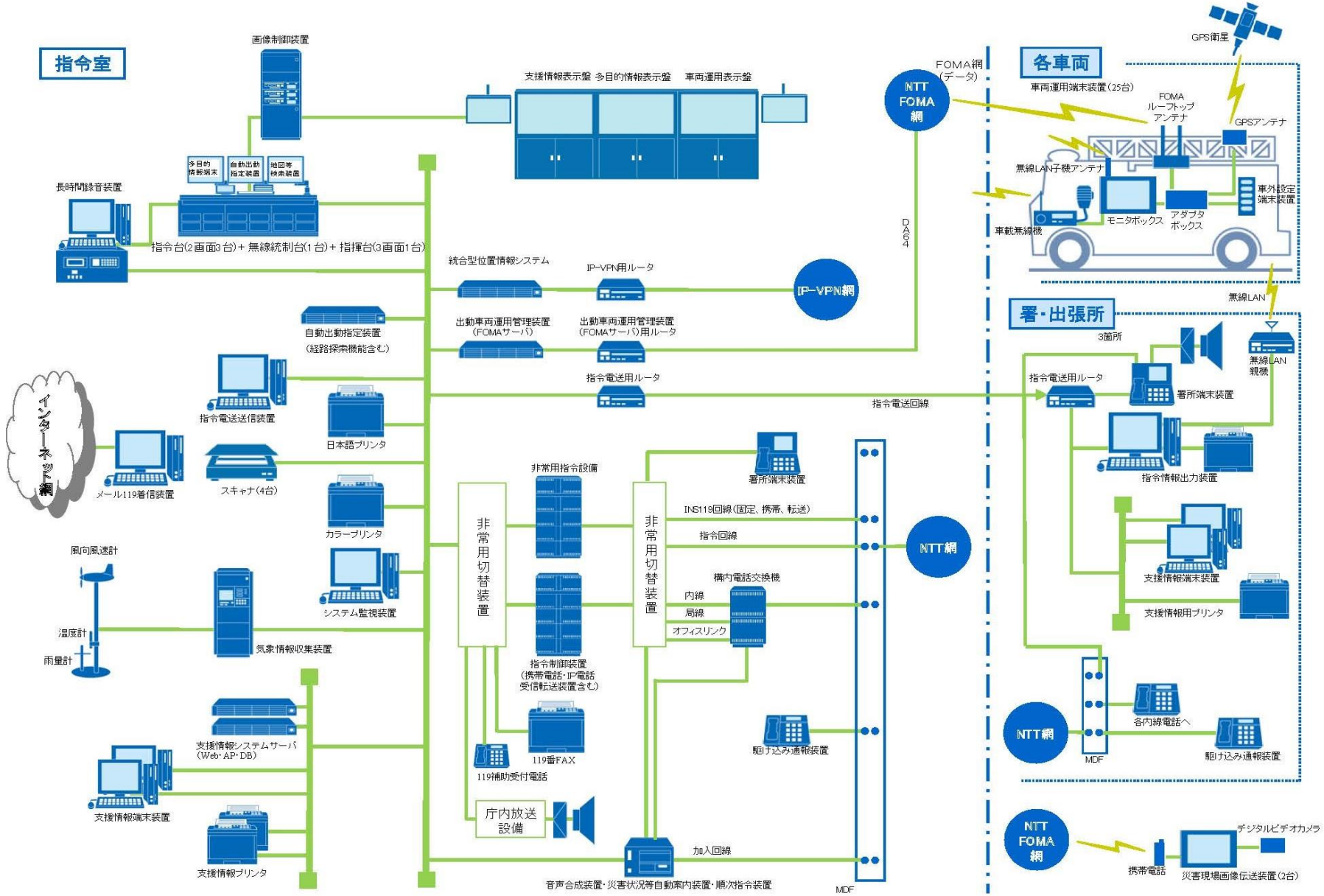

5. 119番受付状況:月別

	1月	2月	3月	4月	5月	6月	7月	8月	9月	10月	11月	12月	計	総対比
火災	4	2	4	8	0	1	16	1	3	1	0	2	42	0.9%
救急	310	290	260	286	270	270	354	353	263	283	247	288	3,474	73.5%
救助	0	1	3	6	4	2	1	1	1	2	3	1	25	0.5%
偵察	0	0	0	0	1	0	0	0	0	0	1	0	2	0.0%
通報訓練	18	28	35	20	26	32	37	24	39	56	77	28	420	8.9%
まちがい	10	12	9	18	16	13	19	18	15	19	12	20	181	3.8%
いたずら	2	1	3	1	0	3	0	0	0	1	0	4	15	0.3%
病院照会	0	0	0	1	2	0	3	0	1	5	4	4	20	0.4%
その他	40	53	45	33	28	29	51	56	81	44	42	44	546	11.6%
計	384	387	359	373	347	350	481	453	403	411	386	391	4,725	

6. 119番受付状況:市町村別

	火災	救急	救助	偵察	通報訓練	まちがい	いたずら	病院照会	その他	計	総対比
富谷市	11	1,571	6	1	156	90	12	10	200	2,057	43.5%
大和町	24	1,136	8	0	151	53	2	7	227	1,608	34.0%
大郷町	5	365	7	0	68	15	0	1	46	507	10.7%
大衡村	2	279	2	0	43	16	1	2	44	389	8.2%
自動車専用道他消防等	0	123	2	1	2	7	0	0	29	164	3.5%
計	42	3,474	25	2	420	181	15	20	546	4,725	

7. 119番受付状況:電話別

	火災	救急	救助	偵察	通報訓練	まちがい	いたずら	病院照会	その他	計	総対比
固定電話	6	927	3	0	220	46	5	5	162	1,374	29%
IP電話	6	1,171	2	0	188	17	1	5	62	1,452	31%
携帯電話	30	1,376	20	2	12	118	9	10	322	1,899	40%
計	42	3,474	25	2	420	181	15	20	546	4,725	

8. 119番通報以外による災害受付件数

	加入電話	警察電話	NEXCO	自己覚知	駆け付け	その他	計
火災	7	2	1			2	12
救急	104	106	3	11	29	11	264
救助	4	13	1			1	19
その他の災害	9	32	2	2	1		46
計	124	153	7	13	30	14	341

9. 災害情報案内ダイヤル利用状況

	30年
固定電話	1,648
IP・携帯電話	10,538
計	12,186

黒川消防本部災害情報案内ダイヤル

TEL:0180-992-888

１０　月別気象情報（平成３０年中）

	月平均		最大瞬間			月平均	月最高	月最低	月平均	月最高	月最低	月平均	月平均	雨　量			
	風速	風向	風速	風向	時刻	気温	気温	気温	相対湿度	相対湿度	相対湿度	実効湿度	現地気圧	10分最大	時間最大	日最大	月積算
単位	m/s		m/s		日　時:分	℃	℃	℃	%	%	%	%	hPa	mm	mm	mm	mm
1月	2.2	北西	19.0	西	01.09 13:47	0.2	10.9	-8.8	68.1	92.5	31.1	68.2	1,011.0	1.0	3.5	23.0	61.0
2月	2.2	西北西	18.5	西北西	02.24 16:27	0.1	11.0	-9.0	65.0	94.1	24.9	65.1	1,013.9	1.0	4.5	10.0	29.5
3月	2.6	北西	29.0	西	03.01 16:33	6.0	24.1	-5.1	60.4	95.8	13.0	61.2	1,014.8	4.0	18.5	45.5	131.5
4月	2.1	北西	18.9	北西	04.26 10:23	11.2	28.0	-0.3	65.3	96.1	12.2	64.0	1,011.6	0.5	2.5	11.0	23.0
5月	1.9	南南東	18.3	北西	05.14 16:42	16.1	30.4	3.3	69.6	95.5	13.6	68.6	1,008.8	3.5	11.0	30.5	87.5
6月	1.8	南南東	18.2	北西	06.13 16:16	19.5	32.6	10.8	76.2	96.1	30.2	75.9	1,006.9	6.0	11.0	27.5	67.0
7月	1.4	南東	14.6	北西	07.23 10:17	24.9	34.8	15.7	81.4	96.6	39.9	80.8	1,008.0	8.0	16.5	20.5	71.5
8月	1.7	北西	18.0	西北西	08.17 08:39	24.1	37.0	14.0	81.5	96.9	31.6	80.8	1,006.6	8.0	27.5	61.5	304.5
9月	1.3	北西	19.4	南南東	09.04 20:45	19.8	32.2	12.1	84.1	96.9	26.9	84.2	1,011.6	4.0	6.0	31.0	144.5
10月	1.4	西北西	26.5	南東	10.01 03:26	15.0	29.2	4.3	76.9	97.5	29.4	77.6	1,013.6	3.0	10.0	19.0	42.0
11月	1.6	北西	14.2	北西	11.23 11:50	8.9	19.6	-1.2	74.6	96.9	34.7	74.9	1,017.8	1.0	4.5	22.0	23.5
12月	2.2	西北西	22.2	北西	12.01 14:34	2.8	17.1	-7.0	73.5	95.5	37.7	73.0	1,015.8	0.5	3.0	16.0	49.0

平均	1.9	北西				12.5			73.1			72.9	1,011.7				
最高	14.5	西	29.0	西			37.0			97.5		91	1,035.5	8.0	27.5	61.5	304.5
起時	3月1日		3月1日				8月22日			10月1日		8月31日	3月7日	7月28日	8月5日	8月5日	8月
	16:39		16:33				13:00			1:22			8:54	23:40	15:30		
最低								-9.0			12.2	50.6	971.1				
起時								2月19日			4月28日	3月31日	10月1日				
								6:32			9:34		4:36				
積算																	1,034.5
日数																	134

風向頻度	北	北北東	北東	東北東	東	東南東	南東	南南東	南	南南西	南西	西南西	西	西北西	北西	北北西	静穏
%	7.5	3.3	1.4	1.0	1.5	3.6	8.1	8.1	1.9	1.5	1.6	2.2	4.7	12.5	15.3	9.4	16.4

火　　災

１．年次別火災概況

区分 / 年別	火災種別 計	建物	林野	車両	その他	焼損棟数（棟）	り災世帯数（世帯）	り災人員数（人）	死者数（人）	負傷者数（人）	焼損面積 建物（㎡）	林野（ａ）	損害額（千円）
昭和４８年	15	11	1		3	13	9	40		2	963	9	7,162
〃　４９年	35	21	8	4	2	24	15	68		3	2,003	626	117,005
〃　５０年	31	19	6	1	5	23	13	92		5	2,969	1,118	128,726
〃　５１年	23	9	9		5	9	2	11		1	221	600	8,976
〃　５２年	24	12	6	3	3	16	13	32	1	1	1,129	19	55,260
〃　５３年	27	15	6	2	4	19	11	48	1		1,555	1,073	88,821
〃　５４年	21	8	7		6	12	6	21	1		704	205	36,461
〃　５５年	14	11	2		1	12	5	23		1	1,031	47	68,573
〃　５６年	23	17	4	1	1	23	16	71	1	2	1,597	53	97,033
〃　５７年	23	12	8		3	12	7	32		1	618	278	18,159
〃　５８年	16	12		1	3	13	9	36		1	1,037	16,698	366,499
〃　５９年	11	8		2	1	8	4	18			382		20,620
〃　６０年	14	13			1	17	10	36	1	3	1,398		65,378
〃　６１年	26	9	8	3	6	12	7	33		3	720	248	97,525
〃　６２年	34	13	7	3	11	18	8	39		1	1,753	30	177,578
〃　６３年	34	18	5	1	10	21	16	77		4	1,100	88	90,911
平成元年	28	17	3	2	6	21	10	50		1	814	12	90,120
〃　２年	41	21	5	7	8	32	20	89	1	1	1,879	89	151,099
〃　３年	34	16	9	1	8	24	14	14	3	1	803	232	54,655
〃　４年	26	17	3	2	4	22	11	35		7	1,230	8	160,389
〃　５年	46	25	7	5	9	28	12	55		3	2,917	477	127,224
〃　６年	56	21	10	1	24	23	13	62	1	4	1,316	249	99,635
〃　７年	38	14	4	5	15	17	12	44	2	2	252	35	12,793
〃　８年	27	9	2	4	12	10	14	46	1	3	789	4	68,668
〃　９年	66	25	8	6	27	24	12	37	4	2	688	386	91,387
〃　１０年	38	19	5	5	9	21	11	39		3	283	58	77,323
〃　１１年	34	15	2	6	11	19	9	37		3	776	10	63,338
〃　１２年	37	21	2	4	10	30	17	79	2	19	2,562	2	198,206
〃　１３年	39	13	7	5	14	20	7	36		12	1,447	34	125,144
〃　１４年	46	10	7	11	18	28	13	51	3	2	1,512	95	91,568

区分 / 年別	火災種別					焼損棟数(棟)	り災世帯数(世帯)	り災人員数(人)	死者数(人)	負傷者数(人)	焼損面積		損害額(千円)
	計	建物	林野	車両	その他						建物(㎡)	林野(a)	
平成１５年	53	21	10	10	12	23	13	46	1	8	1,322	90	131,428
平成１６年	57	20	9	8	20	28	10	39	3	3	5,146	3,844	660,046
平成１７年	49	19	12	9	9	22	12	32	3	4	2,557	157	237,408
平成１８年	40	18	5	5	12	22	8	39	2	3	2,718	65	239,360
平成１９年	35	16	5	5	9	19	8	30		2	1,207	161	423,660
平成２０年	53	21	7	7	18	26	15	40	3	6	1,085	40	58,045
平成２１年	35	17	7	5	6	24	9	39	2	3	1,364	61	57,664
平成２２年	39	23	3	6	7	43	20	75	2	16	2,826	11	185,071
平成２３年	54	24	3	9	18	27	9	38	1	3	1,646	31	2,648,219
平成２４年	37	15	1	5	16	18	7	24	2	7	646	2	46,601
平成２５年	27	12	3	1	11	14	8	26	2	7	707	17	64,171
平成２６年	31	19	1	5	6	32	15	46		7	1,442	3	94,828
平成２７年	32	20	3	4	5	26	12	59	1	6	1,093	12	121,585
平成２８年	42	21	3	7	11	25	8	14	2	3	1,959	23	229,877
平成２９年	30	16	3	5	6	28	13	42		3	980	35	87,501
平成３０年	25	10	2	5	8	15	8	23		2	181	18	9,355

※　網掛部分は最高値

２．火　災　総　括　表

区分 / 市町村別	出火件数	火災種別				焼損棟数					焼損面積		
		建物	林野	車両	その他	計	全焼	半焼	部分焼	ぼや	建物（㎡）		林野(a)
											焼損床面積	焼損表面積	
富谷市	11	3	1	3	4	3				3			1
大和町	5	3		1	1	6	1	1		4	60	15	
大郷町	5	3	1		1	4	1	1		2	59		17
大衡村	4	1		1	2	2	1	1			47		
計	25 (30)	10 (16)	2 (3)	5 (5)	8 (6)	15 (28)	3 (11)	3	(6)	9 (11)	166 (980)	15 (19)	18 (35)

（　）内は平成２９年

区分 / 市町村別	死傷者		り災世帯				り災人員	損害額（千円）				
	死者	負傷者	計	全損	半損	小損		計	建物	林野	車両	その他
富谷市		1	1			1	4	337	19	25	192	101
大和町		1	5	1		4	10	926	723		190	13
大郷町			1	1			4	1,328	1,284	32		12
大衡村			1		1		5	6,574	6,494		80	
計		2 (3)	8 (13)	2 (4)	1	5 (9)	23 (42)	9,165 (87,501)	8,520 (81,881)	57 (3)	462 (5,514)	126 (103)

（　）内は平成２９年

３．市町村別月別出火状況

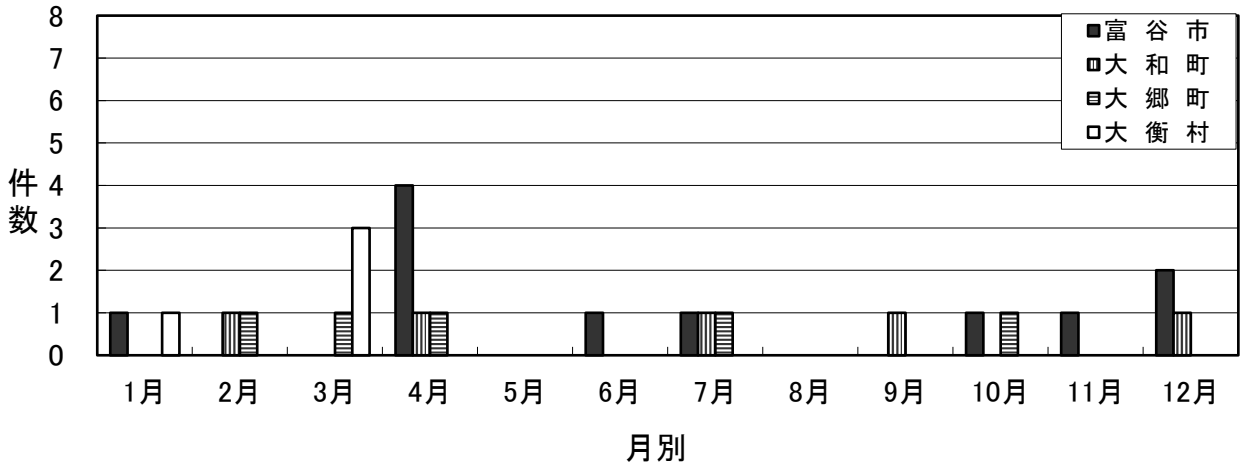

月別 / 市町村別	1月	2月	3月	4月	5月	6月	7月	8月	9月	10月	11月	12月	計
富谷市	1			4		1	1			1	1	2	11
大和町		1		1			1		1			1	5
大郷町		1	1	1			1			1			5
大衡村	1		3										4
計	2 (4)	2 (1)	4 (4)	6 (1)	(2)	1 (4)	3 (3)		1 (4)	2 (1)	1 (2)	3 (4)	25 (30)

（　）内は平成２９年

４．火災種別月別出火状況

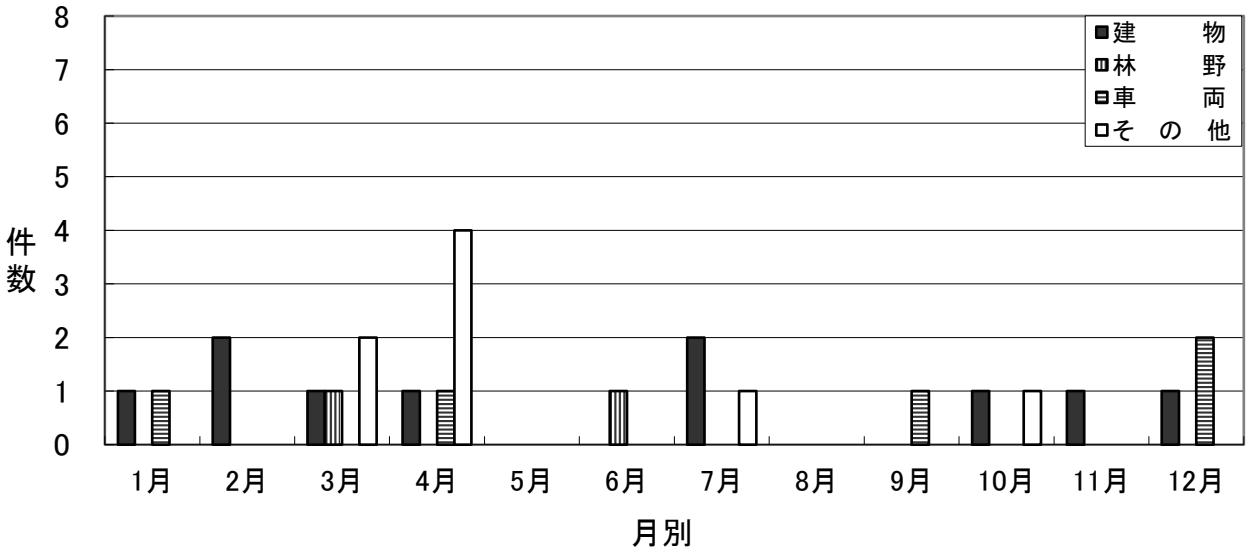

月別 / 火災種別	1月	2月	3月	4月	5月	6月	7月	8月	9月	10月	11月	12月	計
建物	1	2	1	1			2			1	1	1	10
林野			1			1							2
車両	1			1					1			2	5
その他			2	4			1			1			8
計	2 (4)	2 (1)	4 (4)	6 (1)	(2)	1 (4)	3 (3)		1 (4)	2 (1)	1 (2)	3 (4)	25 (30)

（　）内は平成２９年

５．市町村別曜日別出火状況

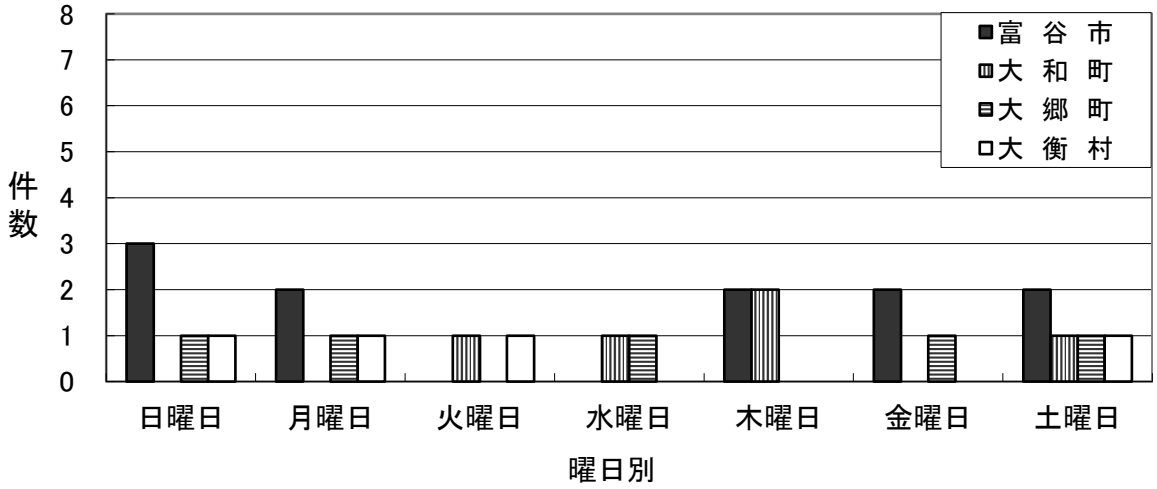

曜日別 市町村別	日曜日	月曜日	火曜日	水曜日	木曜日	金曜日	土曜日	計
富　谷　市	3	2			2	2	2	11
大　和　町			1	1	2		1	5
大　郷　町	1	1		1		1	1	5
大　衡　村	1	1	1				1	4
計	5	4	2	2	4	3	5	25

６．火災種別曜日別出火状況

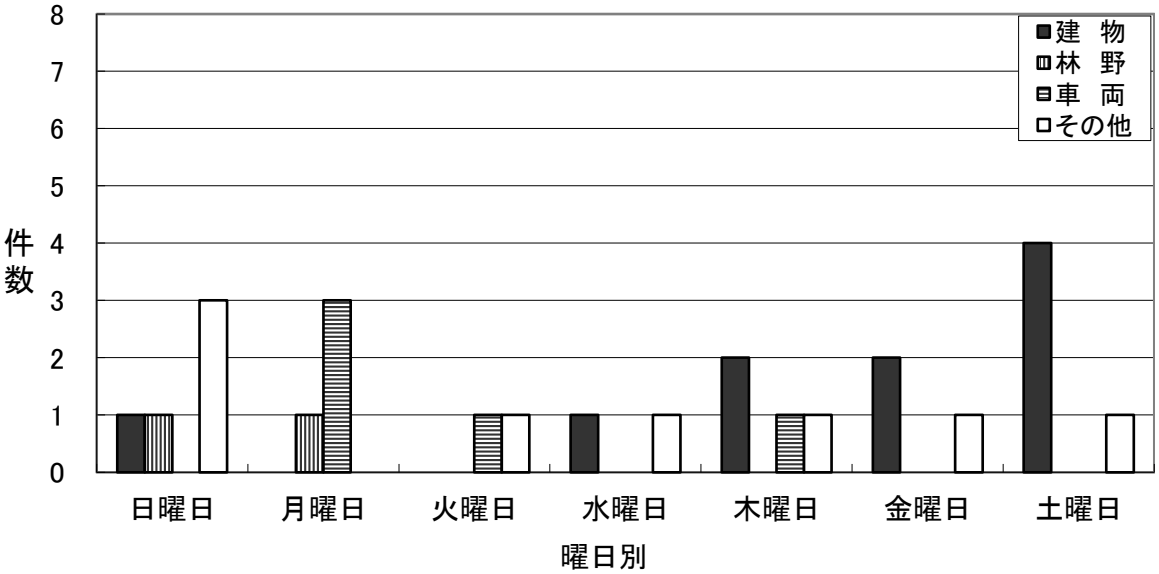

曜日別 火災種別	日曜日	月曜日	火曜日	水曜日	木曜日	金曜日	土曜日	計
建　物	1			1	2	2	4	10
林　野	1	1						2
車　両		3	1		1			5
その他	3		1	1	1	1	1	8
計	5 (7)	4 (1)	2 (7)	2 (4)	4 (2)	3 (6)	5 (3)	25 (30)

（　）内は平成２９年

７．市町村別出火率と一世帯当たりの損害額

区分 市町村別	世帯数	人口	出火件数		損害額	
			件数	人口千人当たり出火率	損害額（千円）	一世帯当たり損害額（円）
富谷市	19,147	52,569	11	0.21	476	25
大和町	11,758	28,564	5	0.18	977	83
大郷町	2,784	8,126	5	0.62	1,328	477
大衡村	2,104	5,983	4	0.67	6,574	3,125
計	35,793 (35,361)	95,242 (95,447)	25 (30)	0.26 (0.31)	9,355 (87,501)	261 (2,475)

世帯数・人口は平成３０年１２月末現在　　（　）内は平成２９年

８．用途別建物火災状況

区分 用途別	出火件数	焼損面積（㎡）		建物火災損害額（千円）
		床面積	表面積	
一般住宅（併用住宅含む）	3	91	15	1,010
非住宅	2	75	0	6,567
防火対象物	5	0	0	994
計	10 (16)	166 (980)	15 (19)	8,571 (81,881)

（　）内は平成２９年

９．火災の出火時刻別状況

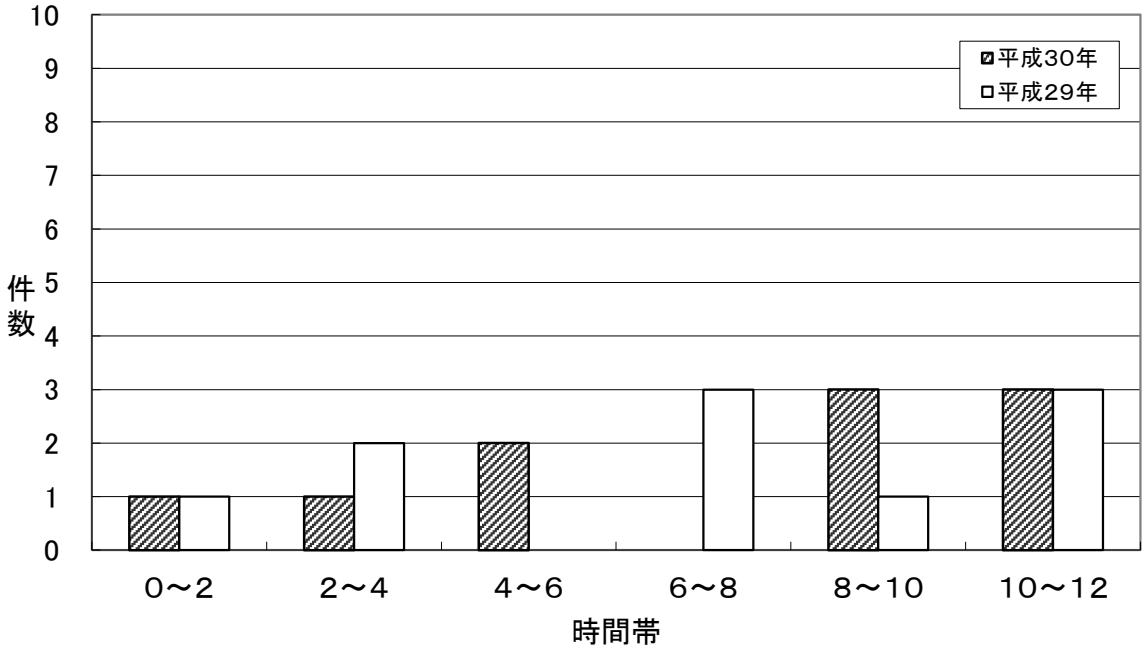

時間別 / 年　別	０～２	２～４	４～６	６～８	８～１０	１０～１２
平成３０年	1	1	2		3	3
平成２９年	1	2		3	1	3

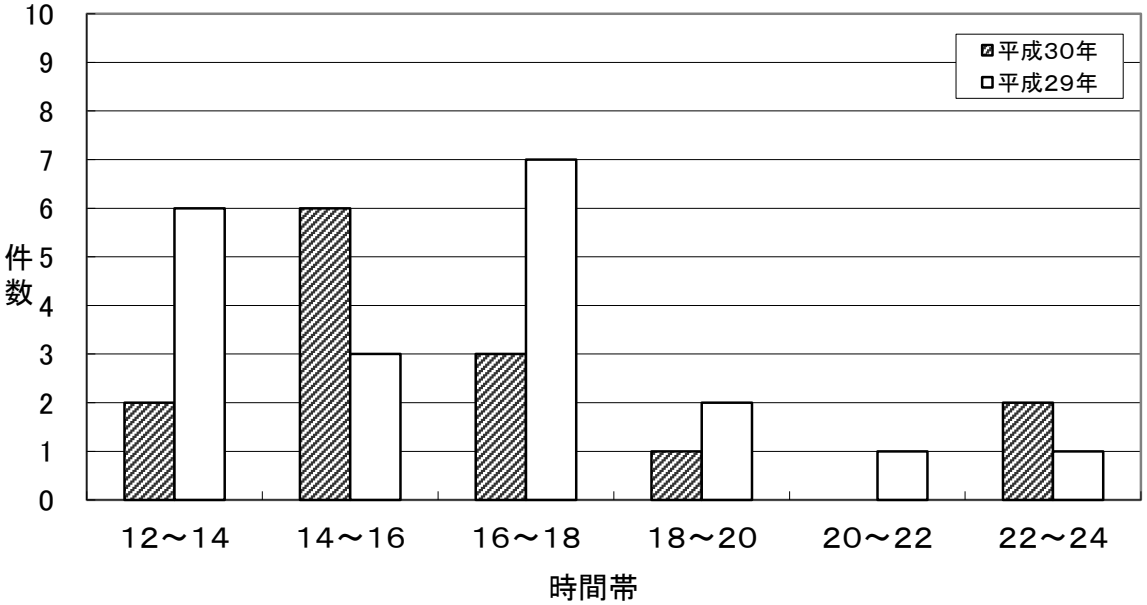

時間別 / 年　別	１２～１４	１４～１６	１６～１８	１８～２０	２０～２２	２２～２４
平成３０年	2	6	3	1		2
平成２９年	6	3	7	2	1	1

10．出火原因別の出火件数

出火原因	件数
焼却行為	8
車両関係	5
不明	4
電気配線	1
たばこ	1
放火	1
調理器具	1
溶接機・切断機	1
火遊び	1
蚊取り線香	1
その他	1
計	25

救　　急

１．年次別救急状況

種別 / 区分 / 年次	火災		自然災害		水難		交通		労働災害		運動競技	
	出場件数	搬送人員	出場件数	搬送人員	出場件数	搬送人員	出場件数	搬送人員	出場件数	搬送人員	出場件数	搬送人員
昭和48年							46	45	5	4	2	2
昭和49年	1	1			1	1	91	104	12	11	2	2
昭和50年	2	2					148	171	16	17	7	7
昭和51年	1				2	2	139	166	13	13	4	5
昭和52年							119	147	14	15	8	8
昭和53年			1	1	2	2	118	157	11	11	7	7
昭和54年					1	1	87	113	12	16	3	5
昭和55年					1	1	106	117	8	8	7	7
昭和56年							108	147	11	10	11	12
昭和57年	1	1			2	2	118	157	15	12	13	13
昭和58年							150	186	14	13	6	6
昭和59年					2	2	149	200	18	18	9	9
昭和60年	1	2			3	3	158	216	5	5	9	9
昭和61年	1	2			3	1	151	199	10	11	6	6
昭和62年	1	1			1	1	155	196	13	13	4	4
昭和63年	4	4			2	2	171	200	14	14	7	8
平成１年					1	1	180	231	13	13	7	7
平成２年					1	1	227	307	17	17	6	6
平成３年					2	2	252	332	13	13	7	7
平成４年	1	1			1	1	246	295	16	16	5	5
平成５年	3	2					228	264	22	21	11	11
平成６年	1				1		264	326	23	23	15	14
平成７年	12	1					274	316	20	19	11	10
平成８年	5	2					275	301	26	28	16	17
平成９年	18	3			3	3	257	291	15	14	10	10
平成10年	18	1			1	1	278	361	20	19	19	20
平成11年	13	3					294	359	31	32	13	14
平成12年	24	17			2	2	288	331	20	20	26	29
平成13年	16	12			3	1	282	354	27	26	31	31
平成14年	19	2			1		294	368	28	26	28	29
平成15年	22	9			1		291	354	38	38	29	29
平成16年	29	2			2	1	360	425	38	37	30	31
平成17年	25	4			4	2	308	354	31	30	33	34
平成18年	19	2			1		322	360	30	30	30	30
平成19年	10						298	340	25	25	31	31
平成20年	19	4			1		231	267	29	29	32	33
平成21年	17	3			1		258	317	26	26	33	34
平成22年	24	11			1		224	234	45	42	32	32
平成23年	20	3	16	5			267	295	50	49	31	32
平成24年	15	4	4	2			315	331	60	59	34	34
平成25年	16	5	1	1	4	1	289	317	57	57	24	24
平成26年	23	7					249	266	50	50	42	41
平成27年	20	6	5	3	2		306	328	46	49	48	48
平成28年	26	3			4	3	303	319	49	48	53	53
平成29年	19	2	1	1	1	1	339	328	54	52	50	50
平成30年	14	2			3		256	268	84	83	47	47

一般負傷		加　害		自損行為		急　病		転院搬送		その他		計		不搬送	年次
出場件数	搬送人員	出場件数	搬送人員	出場件数	搬送人員	出場件数	搬送人員	出場件数	搬送人員	出場件数	搬送人員	出場件数	搬送人員		
1	1			4	4	8	7	※平成二十二年以前にあっては転院搬送の件数はその他と合算し計上しているもの。				66	63		S.48
8	8	2	2	1	1	41	39			16	16	175	185	16	S.49
11	10	2	2	4	2	60	57			6	3	256	271	33	S.50
16	16	1	1	4	3	95	88			32	29	307	323	35	S.51
38	34	5	6	4		108	103			36	34	332	347	32	S.52
40	39	6	7	3	3	120	116			29	28	337	371	17	S.53
42	39	1	1	2	2	166	155			40	39	354	371	22	S.54
49	46			7	5	194	173			41	39	413	396	43	S.55
51	45	1	1	1	1	179	167			57	56	419	439	34	S.56
77	71	6	7	5	3	215	204			51	52	503	522	30	S.57
72	68	8	8	3	2	208	201			55	56	516	540	29	S.58
71	69	5	6	7	6	238	221			60	58	559	589	35	S.59
63	63	6	8	5	5	252	243			84	83	586	637	27	S.60
56	52	4	4	8	7	250	242			78	77	567	601	26	S.61
57	54	5	5	3	3	236	227			101	100	576	604	25	S.62
65	58	5	5	5	5	293	276			119	120	685	692	42	S.63
61	59	8	7	8	8	336	325			129	130	743	781	24	H. 1
67	64	8	8	10	8	306	292			138	138	780	841	34	H. 2
61	60	5	6	6	5	380	363			138	136	864	924	37	H. 3
69	67	6	4	8	5	373	360			142	137	867	891	41	H. 4
70	67	3	2	7	6	409	394			141	142	894	909	41	H. 5
97	95	9	10	15	15	431	415			151	148	1,007	1,046	38	H. 6
90	87	7	7	3	1	505	487			159	161	1,081	1,089	57	H. 7
94	91	5	6	10	8	496	469			189	188	1,116	1,110	54	H. 8
107	103	13	12	15	10	641	612			181	182	1,260	1,240	70	H. 9
111	99	4	2	19	17	693	665			232	230	1,395	1,415	79	H. 10
141	132	12	13	30	21	845	809			262	261	1,641	1,644	86	H. 11
163	153	10	10	20	15	876	836			305	304	1,734	1,717	99	H. 12
208	201	15	14	18	15	946	906			330	329	1,876	1,889	91	H. 13
238	220	14	15	26	18	1,032	995			386	387	2,066	2,060	101	H. 14
226	216	13	9	25	18	1,219	1,164			403	404	2,267	2,241	106	H. 15
273	260	9	7	34	26	1,311	1,246			417	418	2,503	2,453	146	H. 16
295	280	6	6	35	24	1,455	1,381			412	410	2,604	2,525	149	H. 17
300	289	6	5	26	20	1,477	1,403			486	485	2,697	2,624	148	H. 18
317	302	10	8	37	23	1,471	1,405			496	492	2,695	2,626	131	H. 19
291	278	11	14	41	30	1,395	1,313			435	422	2,485	2,390	156	H. 20
291	271	6	3	36	24	1,534	1,451			418	413	2,620	2,542	155	H. 21
339	322	10	7	27	14	1,548	1,467			490	482	2,740	2,611	172	H. 22
380	363	9	5	33	23	1,919	1,803	461	461	34	16	3,220	3,055	227	H. 23
380	349	10	9	47	27	1,859	1,734	449	449	17	4	3,190	3,002	233	H. 24
435	416	7	6	42	29	1,882	1,769	498	498	18	2	3,273	3,125	203	H. 25
395	371	9	8	38	21	2,005	1,906	490	490	21	3	3,322	3,163	202	H. 26
400	384	6	6	47	32	2,086	1,992	521	521	20	9	3,507	3,378	180	H. 27
430	410	9	9	39	26	2,234	2,132	509	510	29	7	3,685	3,520	206	H. 28
441	412	14	10	30	16	2,258	2,131	499	498	16	1	3,722	3,502	248	H. 29
460	430	7	7	27	16	2,224	2,098	570	570	20	1	3,712	3,522	222	H. 30

２．救急総括表

区分＼事故種別		計	火災	自然災害	水難	交通	労働災害	運動競技	一般負傷	加害	自損行為	急病	転院搬送	その他
出場件数		3,712	14		3	256	84	47	460	7	27	2,224	570	20
不搬送件数		222	12		3	13	1	1	31		11	130	1	19
搬送人員		3,522	2			268	83	47	430	7	16	2,098	570	1
性別	男	1,875	2			144	70	37	200	1	8	1,105	308	
	女	1,647				124	13	10	230	6	8	993	262	1

救急事故等の種別

火災	火災現場において直接火災に起因して生じた事故
自然災害	暴風、豪雨、豪雪、洪水、高潮、地震、津波、噴火、雪崩、地すべりその他の異常な自然現象に起因する災害による事故
水難	水泳中(運動競技を除く)の溺者又は水中転落等による事故
交通	すべての交通機関相互の衝突、接触、単独、歩行者と交通機関の事故
労働災害	各種工場、事業所、作業所、工事現場等において就業中発生した事故
運動競技	運動競技の実施中に発生した事故で直接運動競技を実施している者、審判員及び関係者等の事故
一般負傷	他に分類されない不慮の事故
加害	故意に他人によって傷害等を加えられた事故
自損行為	故意に自分自身に傷害等を加えた事故
急病	疾病によるもので救急業務として行ったもの
転院搬送	何らかの理由により医療機関から医療機関へ搬送されたものをいう
その他	医師・看護師搬送、医療資器材等の輸送、その他のもの(他に分類不能のもの及び誤報、いたずら等で救急事故等の不明なもの)

３．事故種別月別出場状況

月別	事故種別 区分	火災	自然災害	水難	交通	労働災害	運動競技	一般負傷	加害	自損行為	急病	転院搬送	その他	計	不搬送
1月	出場件数	2			15	1		44		1	211	59	1	334	15
	搬送人員				15	1		44			203	59		322	
2月	出場件数	2			17	3	2	33	1		202	42	1	303	13
	搬送人員				16	3	2	32	1		194	42		290	
3月	出場件数	1			17	2	1	48	2	2	165	44	2	284	18
	搬送人員				18	2	1	46	2	1	153	44		267	
4月	出場件数	1		1	22	7	5	41	1	4	182	41	1	306	18
	搬送人員				22	7	5	38	1	3	174	41		291	
5月	出場件数			1	20	5	6	37		2	169	52	3	295	24
	搬送人員				19	5	6	33		1	157	51		272	
6月	出場件数	1			26	5	6	28	2	2	160	62	1	293	23
	搬送人員				26	5	6	27	2	1	144	62		273	
7月	出場区分	1			21	20	10	37		4	207	58	2	360	18
	搬送人員	1			22	20	10	34		3	196	58		344	
8月	出場件数				26	7	8	39		2	234	56	1	373	18
	搬送人員				30	7	8	37			221	56		359	
9月	出場件数	1			27	10	3	35		3	180	29	3	291	17
	搬送人員				28	10	3	33		1	175	29		279	
10月	出場件数	2		1	23	7	4	45		1	174	41	2	300	22
	搬送人員	1			25	7	4	37		1	163	41	1	280	
11月	出場件数				18	9	1	36		3	150	45	2	264	19
	搬送人員				20	8	1	34		2	137	45		247	
12月	出場件数	3			24	8	1	37	1	3	190	41	1	309	17
	搬送人員				27	8	1	35	1	3	181	42		298	
計	出場件数	14 (19)	(1)	3 (1)	256 (339)	84 (54)	47 (50)	460 (441)	7 (14)	27 (30)	2,224 (2,258)	570 (499)	20 (16)	3,712 (3,722)	222 (248)
	搬送人員	2 (2)	(1)	(1)	268 (328)	83 (52)	47 (50)	430 (412)	7 (10)	16 (16)	2,098 (2,131)	570 (498)	1 (1)	3,522 (3,502)	

（　）内は平成29年

４．事故種別市町村別出場状況

事故種別	市町村別 区分	富谷市	大和町	大郷町	大衡村	自動車専用道及び管外	計
火　災	出場件数	2	7	2	2	1	14
	搬送人員	1	1				2
自然災害	出場件数						
	搬送人員						
水　難	出場件数		1	2			3
	搬送人員						
交　通	出場件数	100	81	30	40	5	256
	搬送人員	103	82	28	50	5	268
労働災害	出場件数	29	28	8	19		84
	搬送人員	28	28	8	19		83
運動競技	出場件数	17	18	8	4		47
	搬送人員	17	18	8	4		47
一般負傷	出場件数	214	154	54	38		460
	搬送人員	201	141	51	37		430
加　害	出場件数	3	1	1	2		7
	搬送人員	3	1	1	2		7
自損行為	出場件数	7	16	2	2		27
	搬送人員	6	7	1	2		16
急　病	出場件数	1,018	723	287	194	2	2,224
	搬送人員	960	682	274	180	2	2,098
転院搬送	出場件数	289	254	22	5		570
	搬送人員	289	254	22	5		570
その他	出場件数	5	10	2	3		20
	搬送人員		1				1
計	出場件数	1,684 (1,698)	1,293 (1,308)	418 (409)	309 (289)	8 (18)	3,712 (3,722)
	搬送人員	1,608 (1,603)	1,215 (1,224)	393 (391)	299 (271)	7 (13)	3,522 (3,502)
不搬送		90 (108)	82 (91)	27 (19)	21 (24)	2 (6)	222 (248)

（　）内は平成29年

５．事故種別傷病程度別搬送人員状況

事故種別 / 程度	火災	自然災害	水難	交通	労働災害	運動競技	一般負傷	加害	自損行為	急病	転院搬送	その他	計
死亡					1		8		1	41			51 (49)
重症				13	6	1	29		4	207	80		340 (335)
中等症	1			69	34	15	139		6	1,051	463	1	1,779 (1,831)
軽症	1			186	42	31	254	7	5	799	27		1,352 (1,287)
その他													
計	2 (2)	(1)	(1)	268 (328)	83 (52)	47 (50)	430 (412)	7 (10)	16 (16)	2,098 (2,131)	570 (498)	1 (1)	3,522 (3,502)

(　)内は平成29年

６．発生場所別搬送人員状況

発生場所 / 区分	住宅	公衆の出入り場所	仕事場	道路	その他	計
急病	1,572	382	72	48	24	2,098
交通	1	11	2	253	1	268
一般負傷	272	102	4	37	15	430
その他	19	625	68	6	8	726
計	1,864	1,120	146	344	48	3,522

７．覚知別出場状況

事故種別＼覚知別	専用電話	携帯１１９	加入電話	警　察	自己覚知	駆け付け	その他	計
火　　災	6	7					1	14
自然災害								
水　　難			1	2				3
交　　通	21	157	4	61	6	1	6	256
労働災害	35	46	2		1			84
運動競技	16	30				1		47
一般負傷	228	202	18	7	1	4		460
加　　害	3	2		2				7
自損行為	8	13	1	5				27
急　　病	1,234	866	71	24	1	23	5	2,224
転院搬送	561	2	3		2		2	570
そ　の　他	3	8	4	5				20
計	2,115	1,333	104	106	11	29	14	3,712

８．不搬送状況

月別＼事由別	緊急性なし	傷病者なし	拒　否	酩酊	死亡	現場処置	誤報いたずら	その他	計
1 月	4	3	3		3	2			15
2 月	2	4			3	4			13
3 月	5	1	3		6		2	1	18
4 月	5	4	2		3	2	1	1	18
5 月	5	2	4		9	3	1		24
6 月	3	2	7		6	3	1	1	23
7 月	11		3		2		2		18
8 月	6		8		3		1		18
9 月	5	3	4		1		3	1	17
10 月	8	2	6		3	3			22
11 月	4		6		2	2	2	3	19
12 月	6	5	3		2			1	17
計	64	26	49		43	19	13	8	222

９．事故種別曜日別出場状況

事故種別	区分 ＼ 曜日別	日曜日	月曜日	火曜日	水曜日	木曜日	金曜日	土曜日	計
火　災	出場件数	2	2	1	1	3	3	2	14
	搬送人員	1						1	2
自然災害	出場件数								
	搬送人員								
水　難	出場件数			2	1				3
	搬送人員								
交　通	出場件数	28	31	42	40	45	40	30	256
	搬送人員	31	33	46	41	44	41	32	268
労働災害	出場件数	6	14	15	14	10	17	8	84
	搬送人員	6	14	15	14	9	17	8	83
運動競技	出場件数	16	4		4	4	5	14	47
	搬送人員	16	4		4	4	5	14	47
一般負傷	出場件数	86	66	71	57	53	61	66	460
	搬送人員	78	64	66	52	48	60	62	430
加　害	出場件数		2	1		1	1	2	7
	搬送人員		2	1		1	1	2	7
自損行為	出場件数	2	6	3	5	1	7	3	27
	搬送人員	2	1	1	4	1	5	2	16
急　病	出場件数	338	339	310	346	306	293	292	2,224
	搬送人員	320	323	293	321	283	273	285	2,098
転院搬送	出場件数	19	109	93	97	94	111	47	570
	搬送人員	18	109	93	97	95	111	47	570
その他	出場件数	3	5		3	1	3	5	20
	搬送人員							1	1
計	出場件数	481 (500)	469 (553)	445 (553)	471 (521)	424 (530)	430 (542)	422 (523)	3,712 (3,722)
	搬送人員	472 (471)	550 (523)	515 (527)	533 (488)	485 (489)	513 (511)	454 (493)	3,522 (3,502)
不搬送		33 (32)	32 (33)	29 (30)	37 (39)	36 (43)	33 (39)	22 (32)	222 (248)

（　）内は平成29年

10. 事故種別現場到着所要時間別出場状況

時間別 / 事故種別	入電から現場に到着した時間別件数						
	３分未満	３分～５分	５分～10分	10分～20分	20分以上	計	現着平均所要時間（分）
急　　病	28	232	1,545	396	23	2,224	8.1
交　　通	5	26	134	78	13	256	9.7
一般負傷	5	55	318	79	3	460	8.0
そ の 他	60	281	331	90	10	772	6.5
計	98	594	2,328	643	49	3,712	7.8

11. 事故種別収容所要時間別搬送人員状況

時間別 / 事故種別	入電から医療機関等に収容した時間別人員							
	10分未満	10分～19分	20分～29分	30分～59分	60分～119分	120分以上	計	収容平均所要時間（分）
急　　病		19	191	1,586	300	2	2,098	45.6
交　　通		1	26	181	58	2	268	48.8
一般負傷		2	48	324	54	2	430	46.0
そ の 他	1	17	136	539	33		726	38.4
計	1	39	401	2,630	445	6	3,522	44.4

12. 救急隊員の行った応急処置の状況

応急処置種別＼事故種別	急病	交通	一般負傷	その他	計
応急処置対象人員	2,098	264	429	722	3,513 (3,498)
止血	20	25	94	28	167 (165)
固定	5	127	36	31	199 (259)
人工呼吸	4		1		5 (10)
胸骨圧迫					
心肺蘇生	76	1	14	4	95 (83)
うち自動心マ器	40	1	11	3	55 (47)
酸素吸入	433	22	35	132	622 (712)
気道確保	104	2	18	9	133 (127)
うち経鼻エアウェイ					
うち異物除去	2		7		9 (3)
うちラリンゲアル	25		4	1	30 (25)
うち気管挿管			3		3 (2)
保温・冷却	51	2	4	18	75 (100)
被覆	10	37	111	40	198 (214)
在宅療法継続	34		3	2	39 (28)
除細動	7				7 (8)
血糖測定	15				15 (24)
心肺停止前静脈路確保	10	1		1	12 (12)
心肺停止後静脈路確保	21		3	1	25 (21)
アドレナリン投与	10		1		11 (13)
ブドウ糖投与	2				2 (3)
血圧測定	1,942	256	382	703	3,283 (3,275)
心呼音聴取	1,215	173	101	321	1,810 (1,621)
酸素飽和度	2,027	263	412	717	3,419 (3,413)
心電図	1,646	83	138	360	2,227 (2,006)
その他	127	1	5	13	146 (150)
計	7,759 (7,710)	993 (1,220)	1,358 (1,303)	2,380 (2,011)	12,490 (12,244)

※ 部分については、救急救命士が医師の指示を受けて行った救命処置 ( )内は平成29年

13. 心肺蘇生状況

区分 ＼ 推定原因		心原生		非心原生		計
		応急処置有	応急処置無	応急処置有	応急処置無	
心肺蘇生法対象者		33	44	10	11	98
	Ⅰ		6		2	8
	Ⅱ	12	16	6	2	36
	Ⅲ	21	22	4	7	54
医師引継時心拍又は呼吸再開者		4	5	1		10
	Ⅰ		2			2
	Ⅱ	3	3			6
	Ⅲ	1		1		2
１ヶ月後生存者		5	2	1	1	9
	Ⅰ		2		1	3
	Ⅱ	5		1		6
	Ⅲ					0
機能カテゴリー						
脳機能カテゴリー	①	4	2	1		7
	②					0
	③	1				1
	④				1	1
	⑤	28	42	9	10	89
全身機能カテゴリー	①	4	2	1		7
	②					0
	③	1				1
	④				1	1
	⑤	28	42	9	10	89

備考
Ⅰ＝救急隊員によって心肺停止が確認された心肺蘇生法対象者の数
Ⅱ＝住民等によって心肺停止が確認された心肺蘇生法対象者の数
Ⅲ＝心肺停止の時点を目撃されていない心肺蘇生法対象者の数
※ 応急処置とは、住民による心肺蘇生法又は、胸骨圧迫・人工呼吸のいずれかが実施されている場合をいう。
※ 機能カテゴリー（転退院時又は、１ヶ月後の生存症例等においての機能状態評価）
脳機能カテゴリー・全身機能カテゴリー
①機能良好 ②中等度障害 ③高度障害 ④昏睡、植物状態 ⑤死亡、もしくは脳死

14. 年齢・性別搬送状況

年齢・性別 ＼ 事故種別		火災	自然災害	水難	交通	労働災害	運動競技	一般負傷	加害	自損行為	急病	転院搬送	その他	計	合計
３歳以下	男				6			24			55	6		91	173
	女				3			17			50	12		82	
４～　６歳	男				4			6			19			29	48
	女				1		1	6			11			19	
７～１４歳	男				7		13	18			22	2		62	107
	女						5	6			28	6		45	
１５～１９歳	男				12	1	14	1			19			47	92
	女				14		2			1	24	4		45	
２０～２９歳	男				25	13	4	6		3	46	9		106	196
	女				13	3		4		2	51	17		90	
３０～３９歳	男	1			16	11		5		2	67	11		113	236
	女				17	1		12	1	1	73	17	1	123	
４０～４９歳	男				16	17	3	16			89	24		165	317
	女				14	1		18	2	4	98	15		152	
５０～５９歳	男	1			10	14	2	14		2	91	33		167	294
	女				21	6		11	2		68	19		127	
６０～６９歳	男				19	8		31			180	66		304	494
	女				22	2		30			110	26		190	
７０～７９歳	男				17	6		38	1	1	238	65		366	598
	女				11		1	39	1		130	50		232	
８０歳以上	男				12		1	41			279	92		425	967
	女				8		1	87			350	96		542	
計	男	2			144	70	37	200	1	8	1,105	308		1,875	3,522
	女				124	13	10	230	6	8	993	262	1	1,647	
合　計		2			268	83	47	430	7	16	2,098	570	1	3,522	

１５．診療科目別搬送人員状況

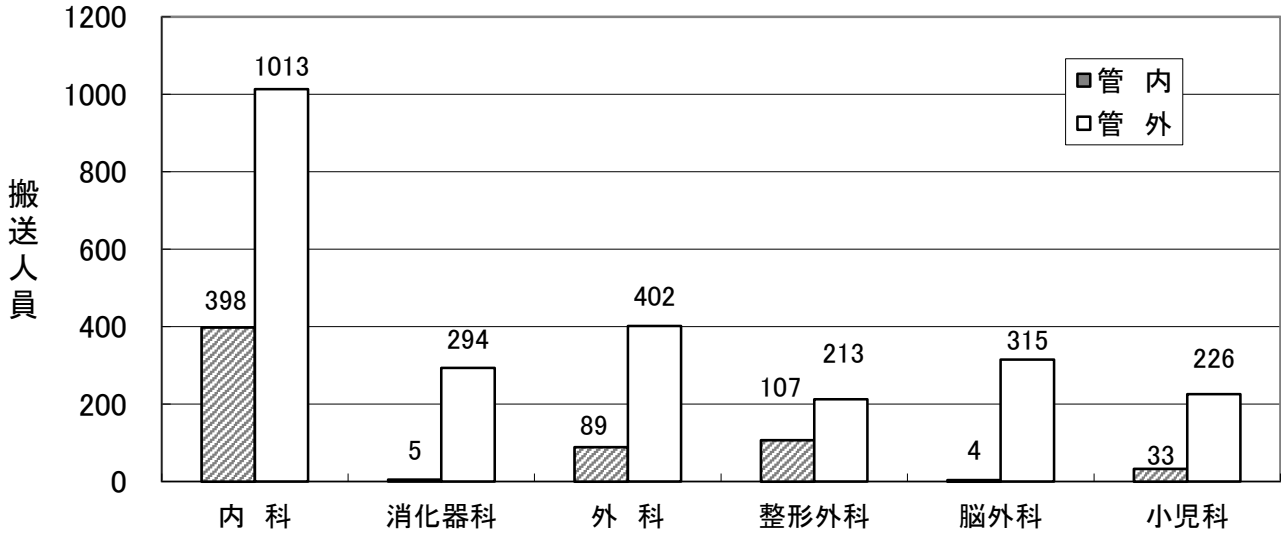

科目別 / 区分	内　科	消化器科	外　科	整形外科	脳外科	小児科
管　内	398	5	89	107	4	33
管　外	1013	294	402	213	315	226

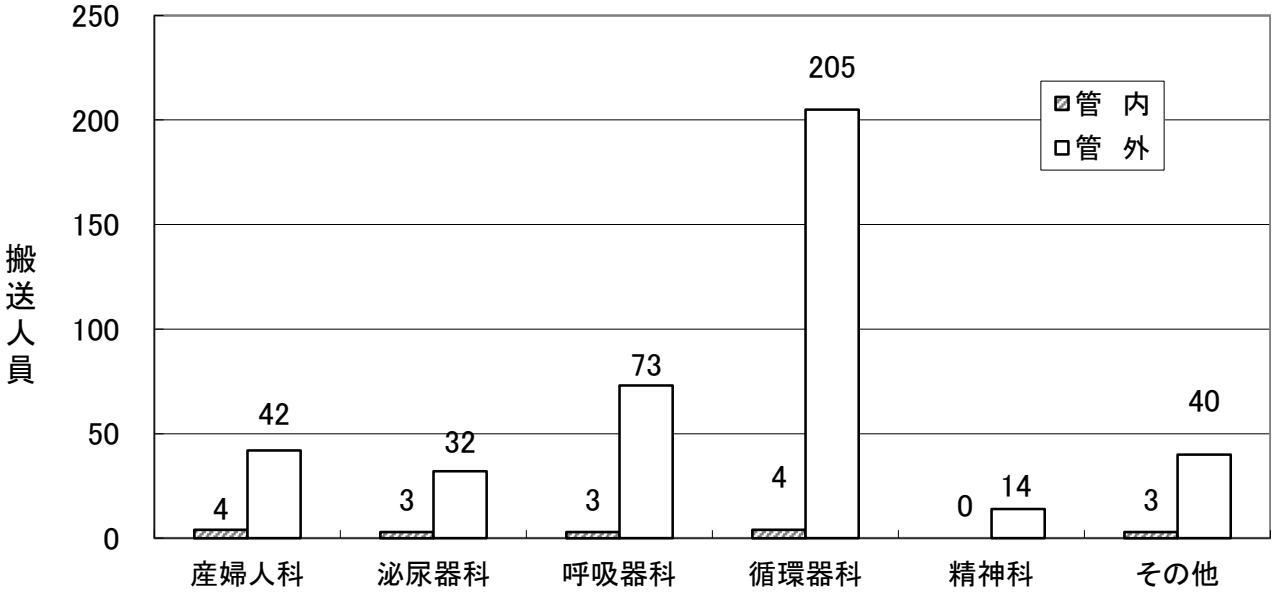

科目別 / 区分	産婦人科	泌尿器科	呼吸器科	循環器科	精神科	その他
管　内	4	3	3	4		3
管　外	42	32	73	205	14	40

16. 曜日別管内管外搬送人員状況

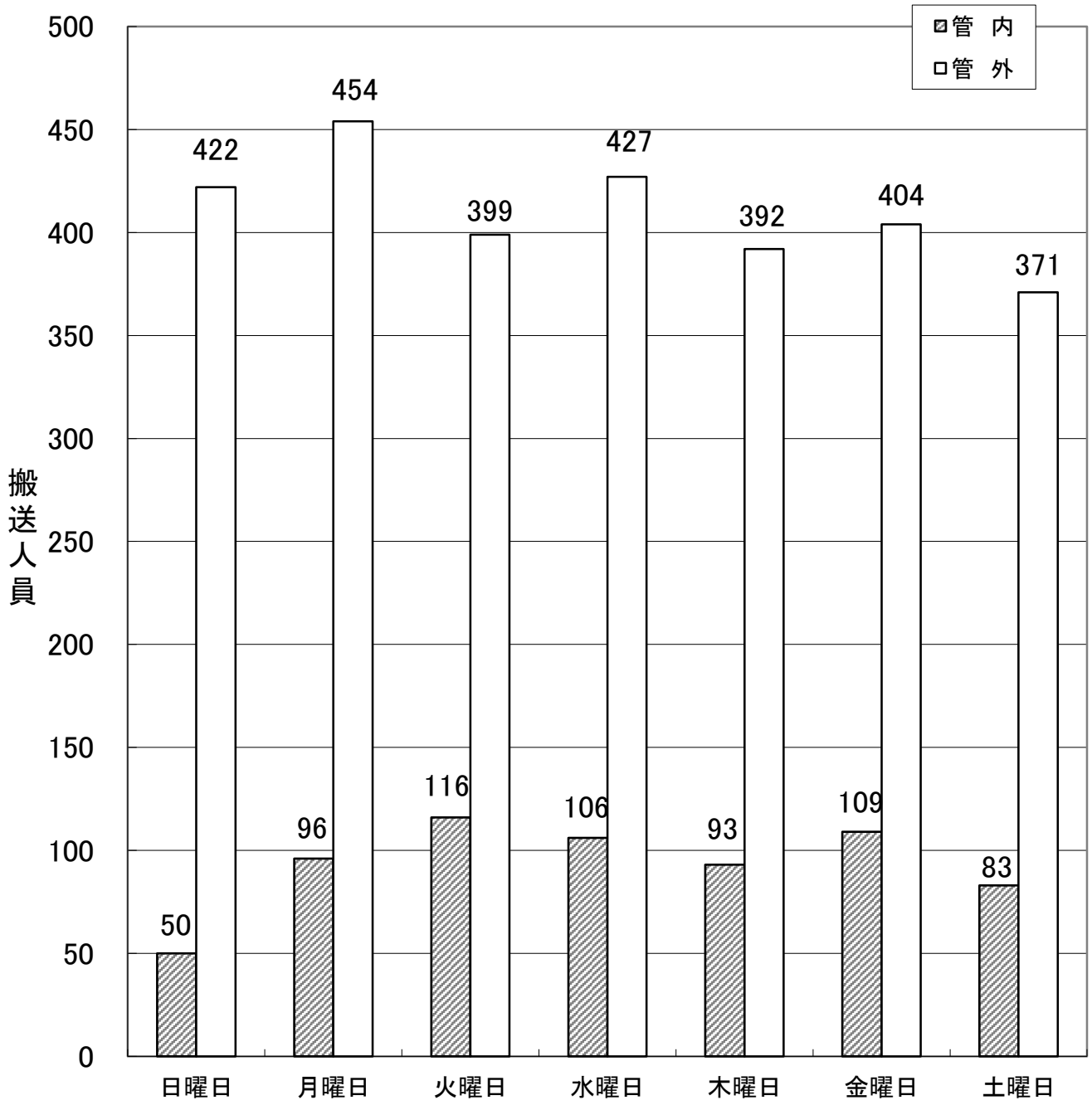

曜日別 / 区 分	日曜日	月曜日	火曜日	水曜日	木曜日	金曜日	土曜日
管　内	50	96	116	106	93	109	83
管　外	422	454	399	427	392	404	371

17. 覚知時間別管内管外搬送人員状況

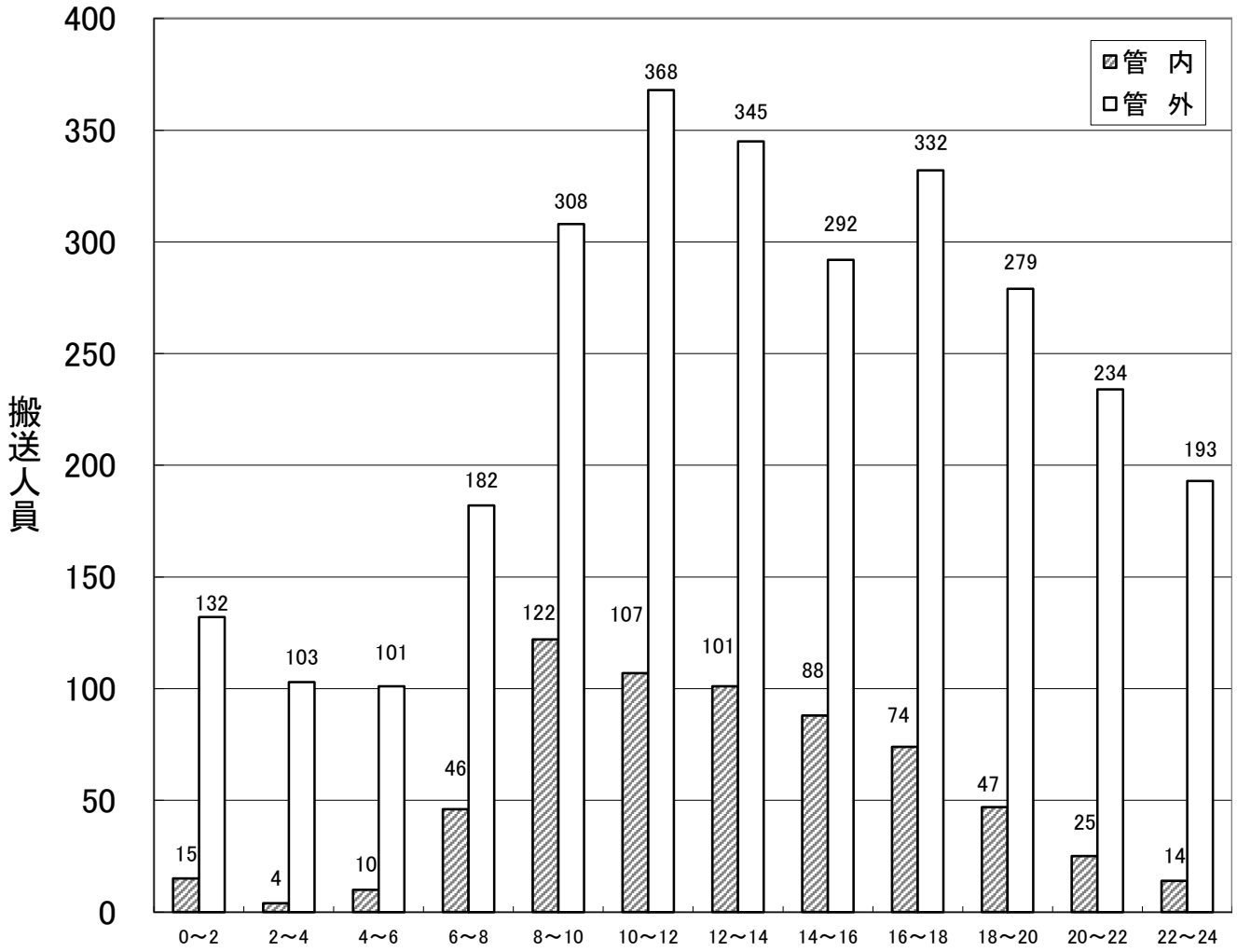

時間別 / 区分	0～2	2～4	4～6	6～8	8～10	10～12	12～14	14～16	16～18	18～20	20～22	22～24
管　内	15	4	10	46	122	107	101	88	74	47	25	14
管　外	132	103	101	182	308	368	345	292	332	279	234	193

18. 管内管外別医療機関搬送状況

区　　分	黒川管内	管　　外　　【小計：2,759件　2,780人】				計
		仙台管内	塩釜管内	大崎管内	その他地域	
搬　　送 件　　数	646 (715)	2,608 (2,534)	99 (94)	125 (114)	12 (17)	3,490 (3,474)
搬　　送 人　　員	653 (722)	2,628 (2,555)	99 (94)	130 (114)	12 (17)	3,522 (3,502)

（　）内は平成29年

19. 年次別自動車専用道救急状況

事故種別 / 年別	区別	交通事故 出場件数		交通事故 搬送人員		急病 出場件数		急病 搬送人員		一般負傷 出場件数		一般負傷 搬送人員		その他 出場件数		その他 搬送人員		計 出場件数		計 搬送人員	
昭和51年から平成15年まで	上り線	120	360	166	517	66	123	60	113	14	22	14	21	6	9	1	3	206	514	241	654
	下り線	240		351		57		53		8		7		3		2		308		413	
16年	上り線		4		5	4	5	4	5						3			4	12	4	10
	下り線	4		5		1		1						3				8		6	
17年	上り線	2	7	1	10	2	3	2	2						2		1	4	12	3	13
	下り線	5		9		1								2		1		8		10	
18年	上り線	3	8	3	6	5	6	5	6						2			8	16	8	12
	下り線	5		3		1		1						2				8		4	
19年	上り線	3	5	6	8	6	8	6	8	1	2	1	2					10	15	13	18
	下り線	2		2		2		2		1		1						5		5	
20年	上り線	3	6	2	5	2	5	2	5	1	1	1	1					6	12	5	11
	下り線	3		3		3		3										6		6	
21年	上り線		4		4	5	6	5	6	1	1	1	1	2	3			8	14	6	11
	下り線	4		4		1		1						1				6		5	
22年	東北道	4	4	3	3	1	2	1	2									5	6	4	5
	北部道路					1		1										1		1	
23年	東北道	10	10	13	13	7	7	6	6									17	17	19	19
	北部道路																				
24年	東北道	12	13	10	11	3	3	3	3					1	1	1	1	16	17	14	15
	北部道路	1		1														1		1	
25年	東北道	6	7	7	8	6	6	6	6					2	2			14	15	13	14
	北部道路	1		1														1		1	
26年	東北道	5	8	8	11	5	5	5	5					1	1			11	14	13	16
	北部道路	3		3														3		3	
27年	東北道	7	9	6	9	2	3	1	2	1	1	1	1	2	2	1	1	12	15	9	13
	北部道路	2		3		1		1										3		4	
28年	東北道	7	9	8	10		1		1					1	2			8	12	8	11
	北部道路	2		2		1		1						1				4		3	
29年	東北道	9	9	9	9	3	3	3	3					3	4			15	16	12	12
	北部道路													1				1			
30年	東北道	5	5	5	5	2	2	2	2					1	1			8	8	7	7
	北部道路																				
計	東北道	459	468	624	634	185	188	172	175	27	27	26	26	30	32	6	6	701	715	828	841
	北部道路	9		10		3		3						2				14		13	

※平成２２年から仙台北部道路開通により東北道上下線の区別から各自動車専用道路の出場件数、搬送人員を表示

20. 救命講習普及啓発活動状況

区分 / 月別	回数・人員	普及員	上級講習	Jr講習	普通救命講習							計
					自治会	学校等	PTA	事業所	婦人防火クラブ等	消防団	その他	
1月	回数							5			2	7
	人員							74			31	105
2月	回数							1	2		1	4
	人員							10	51		7	68
3月	回数					2		1			2	5
	人員					75		30			31	136
4月	回数										1	1
	人員										5	5
5月	回数							5			1	6
	人員							122			8	130
6月	回数							4			3	7
	人員							77			41	118
7月	回数			1		1		10	1		2	15
	人員			165		30		195	32		18	440
8月	回数							1			1	2
	人員							18			4	22
9月	回数							5			3	8
	人員							86			45	131
10月	回数							3			2	5
	人員							34			9	43
11月	回数		1				2	2				5
	人員		3				18	45				66
12月	回数					8		2				10
	人員					407		28				435
計	回数		1	1		11	2	39	3		18	75
	人員		3	165		512	18	719	83		199	1,699

21．年次別救命講習普及啓発活動状況

区分 / 回数 / 人員 / 月別		普及員	上級講習	Jr講習	普通救命講習							計
					自治会	学校等	PTA	事業所	婦人防火クラブ等	消防団	その他	
H６～H10	回数				3	9	5	25	19	4	12	77
	人員				54	126	137	713	369	168	314	1,881
H１１	回数				4	2	1	11	15	3	2	38
	人員				67	69	26	244	308	67	33	814
H１２	回数				1	8	1	10	18	2	1	41
	人員				15	586	16	335	394	50	32	1,428
H１３	回数					5		11	12	2	9	39
	人員					276		296	212	42	256	1,082
H１４	回数				1	6		7	17	3	5	39
	人員				24	420		133	353	84	109	1,123
H１５	回数				1	6		15	15	2	8	47
	人員				17	426		419	289	63	305	1,519
H１６	回数				1	6	1	20	10	3	6	47
	人員				16	481	13	477	210	102	257	1,556
H１７	回数				1	22	1	11	12	2	18	67
	人員				30	966	21	183	323	21	365	1,909
H１８	回数				4	18		28	8	2	8	68
	人員				73	711		578	214	61	198	1,835
H１９	回数				1	13	2	23	11	2	19	71
	人員				23	513	48	436	236	55	274	1,585
H２０	回数				3	18	2	32	5	1	15	76
	人員				68	889	44	613	96	35	185	1,930
H２１	回数				3	23		31	8	4	14	83
	人員				57	973		675	159	88	219	2,171
H２２	回数			2	1	15	2	24	6	1	13	64
	人員			178	25	506	37	427	164	42	193	1,572
H２３	回数		2	2	1	12		22	10	2	9	60
	人員		33	74	17	529		350	265	52	204	1,524
H２４	回数		2		2	17		28	6	1	14	70
	人員		24		52	775		602	117	39	263	1,872
H２５	回数		2		6	13		36	7		8	72
	人員		11		73	637		687	193		89	1,690
H２６	回数	1	3	1	2	15		41	6	1	7	77
	人員	11	33	151	44	852		778	134	34	39	2,076
H２７	回数		1	2		8	1	52	7	1	9	81
	人員		13	222		468	22	1,041	214	36	92	2,108
H２８	回数			1	1	13		25	5	2	21	68
	人員			169	17	625		543	143	22	226	1,745
H２９	回数		1	1	1	20		38	5	1	14	81
	人員		5	165	8	798		863	138	9	111	2,097
H３０	回数		1	1		11	2	39	3		18	75
	人員		3	165		512	18	719	83		199	1,699
計	回数	1	12	10	37	260	18	529	205	39	230	1,341
	人員	11	122	1,124	680	12,138	382	11,112	4,614	1,070	3,963	35,216

救　　助

１．年次別救助出場状況

事故種別 年　次	火災	交通事故	水難事故	自然災害	機械による事故	建物等による事故	酸欠事故 ガス及び	破裂事故	その他の事故	計
昭和56年	1	4							1	6
昭和57年		7	1		2				1	11
昭和58年		5				1			1	7
昭和59年		10	1		3				1	15
昭和60年	1	6			1				1	9
昭和61年		10	2	3					3	18
昭和62年		11	1		3					15
昭和63年		24							3	27
平成１年		11	2		1	1				15
平成２年		23	1		1				2	27
平成３年		37			1				4	42
平成４年		21							2	23
平成５年		24							6	30
平成６年	1	39			1		1		4	46
平成７年		36		1	3		1			41
平成８年	2	28			3				3	36
平成９年		24	1		1					26
平成10年		37	4		1				5	47
平成11年	1	33		1	1				3	39
平成12年		52	2						6	60
平成13年	1	39	5	1					3	49
平成14年	2	43	2			1			9	57
平成15年	1	35	3		1				3	43
平成16年	4	47	3	1					7	62
平成17年	4	40	3		1	1			5	54
平成18年	1	34	1		1				7	44
平成19年		32	1	1	4				13	51
平成20年	1	20	3						12	36
平成21年	1	26	3						8	38
平成22年		26	3		2		1		7	39
平成23年		19	2	11	1				12	45
平成24年	1	25	1	2		2			23	54
平成25年	2	23	6						14	45
平成26年	1	28				4			26	59
平成27年	2	23	3	14	3	2			31	78
平成28年	1	24	3		1	1			25	55
平成29年		29	2	1	2				19	53
平成30年		21	3		2	1			18	45

２．事故種別月別救助出場・活動状況

事故種別 月　別	火災	交通事故	水難事故	自然災害	機械による事故	建物等による事故	酸欠事故ガス及び	破裂事故	その他の事故	計
１　月		4 (2)							2	6 (2)
２　月		1 (1)							1	2 (1)
３　月		2 (2)							2	4 (2)
４　月		3	1 (1)		2 (1)				3 (3)	9 (5)
５　月		2 (1)	1 (1)						2 (1)	5 (3)
６　月		3 (1)							2 (2)	5 (3)
７　月		1							1	2
８　月		2 (1)							1	3 (1)
９　月		2 (2)								2 (2)
１０　月			1 (1)			1			1 (1)	3 (2)
１１　月		1 (1)							2	3 (1)
１２　月									1	1
計		21 (11)	3 (3)		2 (1)	1			18 (7)	45 (22)
平成２９年		29 (17)	2 (1)	1 (1)	2 (1)				19 (11)	53 (31)

（　）内は活動件数

３．事故種別月別救助人員状況

事故種別 月　別	火災	交通事故	水難事故	自然災害	機械による事故	建物等による事故	酸欠事故ガス及び	破裂事故	その他の事故	計
１　月		2								2
２　月		1								1
３　月		3								3
４　月			1		1				3	5
５　月		1	1						1	3
６　月		1								1
７　月										
８　月		3								3
９　月		2								2
１０　月			1						1	2
１１　月		2								2
１２　月										
計		15 (20)	3 (1)	(1)	1 (1)				5 (9)	24 (32)

（　）内は平成２９年

４．事故種別市町村別救助出場・活動状況

事故種別 市町村別	火災	交通事故	水難事故	自然災害	機械による事故	建物等による事故	酸欠事故ガス及び	破裂事故	その他の事故	計
富谷市		3							8 (3)	11 (3)
大和町		5 (1)	1 (1)		1 (1)				6 (2)	13 (5)
大郷町		9 (7)	2 (2)		1				2 (1)	14 (10)
大衡村		2 (2)				1			2 (1)	5 (3)
自動車専用道		2 (1)								2 (1)
計		21 (11)	3 (3)		2 (1)	1			18 (7)	45 (22)
平成２９年		29 (17)	2 (1)	1 (1)	2 (1)				19 11	53 (31)

（　）内は活動件数

５．事故種別市町村別救助人員状況

事故種別 市町村別	火災	交通事故	水難事故	自然災害	機械による事故	建物等による事故	酸欠事故ガス及び	破裂事故	その他の事故	計
富谷市									3	3
大和町		1	1		1				1	4
大郷町		10	2						1	13
大衡村		2								2
自動車専用道		2								2
計		15 (20)	3 (1)	(1)	1 (1)				5 (9)	24 (32)

（　）内は平成２９年

６．救出所要時間状況

事故種別	覚知から救出までに要した時間（件数）						
	１０分未満	１０分～２０分未満	２０分～３０分未満	３０分～６０分未満	６０分～120分未満	120分以上	計
火災							
交通事故		4	5	2			11
水難事故		1			2		3
自然災害							
機械による事故			1				1
建物等による事故							
ガス及び酸欠事故							
破裂事故							
その他の事故	2	2	1		2		7
計	2 (3)	7 (16)	7 (7)	2 (3)	4		22 (29)

（　）内は平成２９年

７．傷病程度別状況

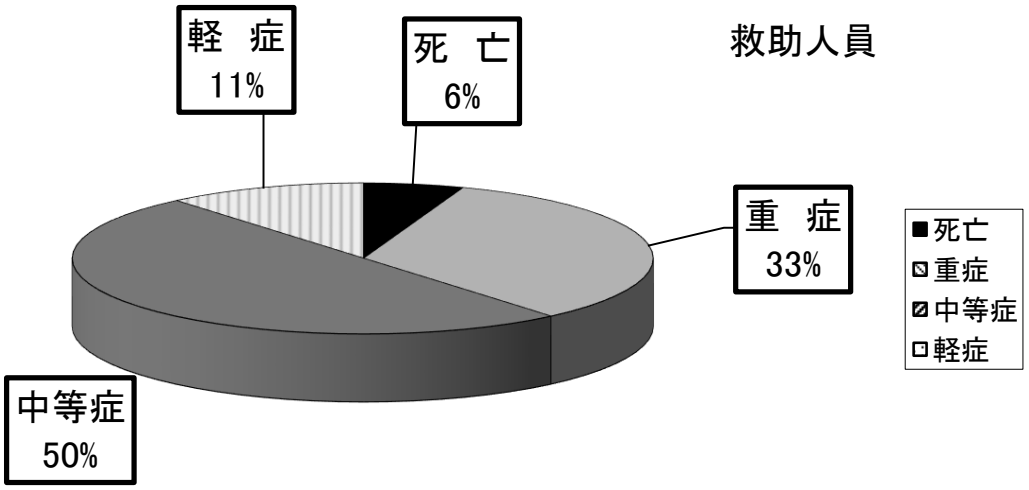

傷病程度	死亡	重症	中等症	軽症	計
救助人員	1	6	9	2	18

※円グラフ・表には、救急隊にて不搬送判断症例は（６人）は含まない。

８．時間帯別救助出場状況

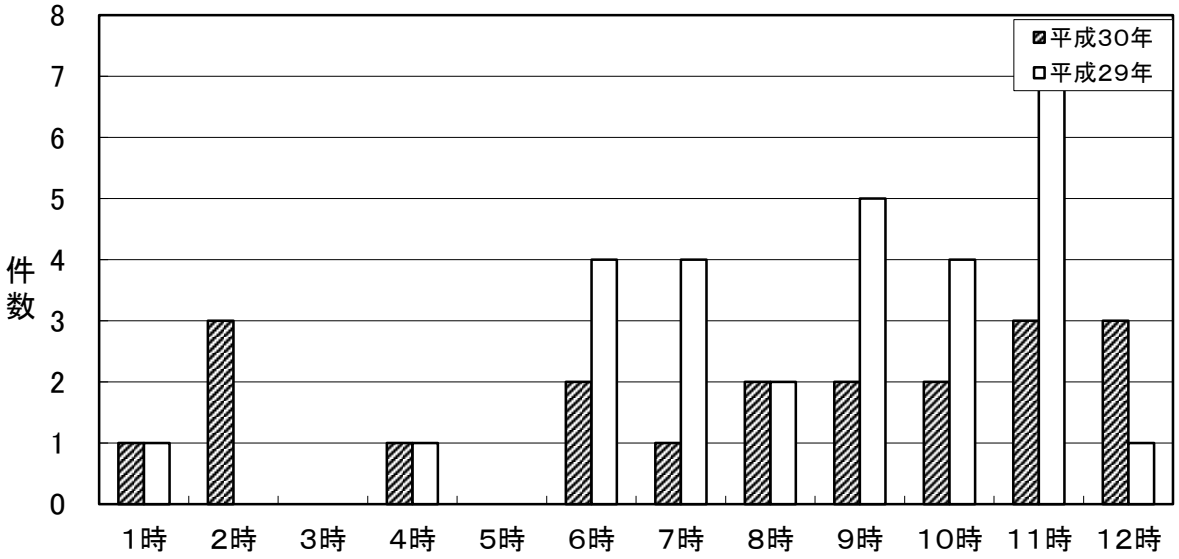

時間 / 年別	１時	２時	３時	４時	５時	６時	７時	８時	９時	１０時	１１時	１２時
平成３０年	1	3		1		2	1	2	2	2	3	3
平成２９年	1			1		4	4	2	5	4	7	1

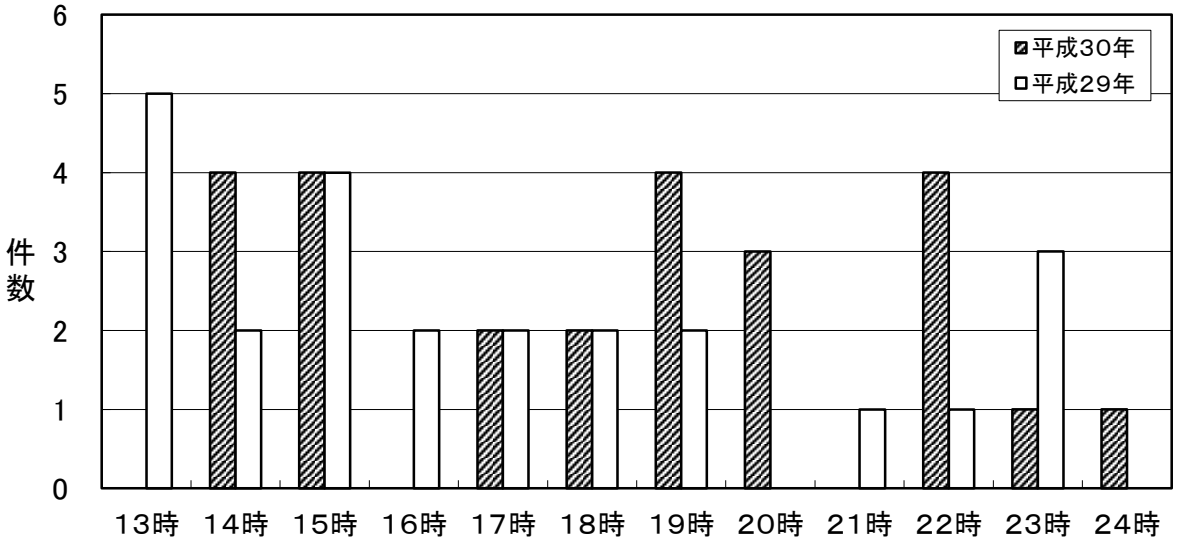

時間 / 年別	１３時	１４時	１５時	１６時	１７時	１８時	１９時	２０時	２１時	２２時	２３時	２４時
平成３０年		4	4		2	2	4	3		4	1	1
平成２９年	5	2	4	2	2	2	2		1	1	3	

令 和 元 年 版 消 防 概 況

令和元年６月発行

編集・発行　黒川地域行政事務組合消防本部
〒981－3625
黒川郡大和町吉田字北谷地１２番地
ＴＥＬ　０２２－３４５－４１６１
ＦＡＸ　０２２－３４５－００１２
Ｅ-mail　119fd@kurogyou.jp