

## 缶 (指定のコンテナに入れてください。)



マークがついたスチール製及びアルミ製のものが対象です。



- 1) スチール缶とアルミ缶は、同じコンテナへ入れてください。
- 2) 水でゆすいでから出してください。
- 3) たばこの吸殻などは入れないでください。
- 4) スプレー缶は「有害ごみ」なので、入れないでください。
- 5) 缶以外の金属は入れないでください。



**空き缶は中身のない状態で、出してください。**

## びん (各色の指定コンテナに入れてください。)

### ●無色透明のびん



無色透明のびんのみで、少しでも色の付いているものは「その他の色のびん」です。

### ●茶色のびん



茶色のびんのみで、他の色との混合色は「その他の色のびん」です。

### ●その他の色のびん



緑・紫・黒・中間色・混合色などのびんです。

- 1) 化粧品のびんやコップなどのガラス製品は「燃えないごみ」に出してください。
- 2) 割れたびんは「燃えないごみ」に出してください。
- 3) びんのふたは必ず外して、水でゆすいでから出してください。
- 4) 金属製のふたは「燃えないごみ」に出してください。
- 5) プラスチック製のふたは「プラスチック製容器包装」に出してください。

**びんは中身のない状態で、色別に出してください。**

# 白色トレイ・紙パック

(ひもでしっかりしばって、ごみステーションへ出してください。)

## ●白色トレイ



マークがついた白色トレイが対象となります。



- ・色・柄のついている食品用トレイは「プラスチック製容器包装」に出してください。

## ●紙パック

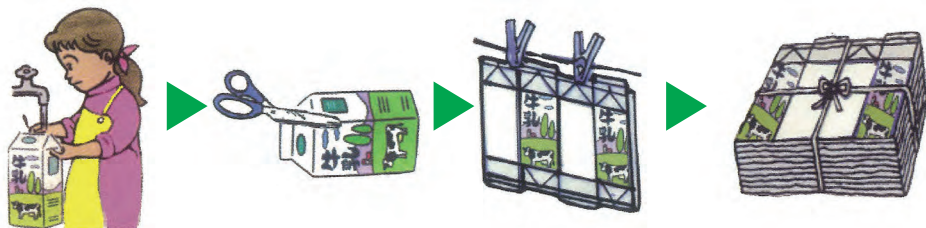


マークがついた牛乳パック、ジュースパック、酒パックなどが対象となります。



- ・内側が銀色のパック類は「燃えるごみ」に出してください。

- ①洗う      ②切り開く      ③乾かす      ④しぼる




**風で飛ばないように、ある程度まとめて出してください。**

# ペットボトル 大和町・大郷町(指定ネットへ) 大衡村(指定コンテナへ)




マークがついた飲料用、酒類用、しょうゆ用ボトルなどが対象となります。



- ①キャップをはずしてキャップは「プラスチック製容器包装」へ

- ②なかを洗う



- ③ラベルをはがしラベルは「プラスチック製容器包装」へ

- ④足で踏みつぶす



- 1) キャップは必ずはずしてください。
- 2) はずしたキャップは「プラスチック製容器包装」に出してください。
- 3) ボトルの中身が完全でない状態を出してください。
- 4) 取りはずしにくいしょうゆボトルの中栓や、キャップをはずした後に残るリングなどは無理に取る必要はありませんので、そのまま出してください。