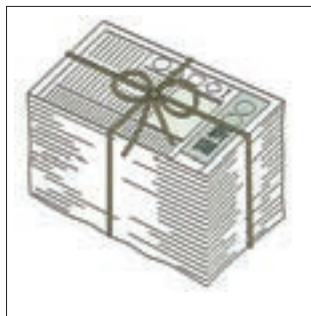


新聞・雑誌・ダンボール

(種類ごとに分別し、ひもでしっかりしばってごみステーションへ出してください。)

●新聞



新聞紙、折込チラシ、パンフレット、紙製ポスター、カレンダー、週刊誌など（背表紙がホチキスで留められているもの）

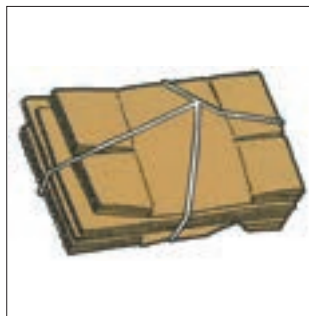
- 1) ビニール袋に入れなくて出してください。
- 2) 雨・雪の日は出すのをご遠慮ください。
- 3) 紙製容器包装の灰色のネットに入れなくてください。


●雑誌



教科書、漫画本、文庫本、辞書など（背表紙が糊で製本されているもの。）

●ダンボール



マークのついたダンボールが対象となります。（ガムテープ、カーボン紙、留め金具はすべて取り除いてから出してください。）

有害ごみ

(半透明の袋などに入れ「有害ごみ」と書いて、ごみステーションへ出してください。)

乾電池・ボタン型電池・水銀体温計・スプレー缶・カセットコンロ用ガスボンベ・ガスライターなど

(出し方の例)



- 1) スプレー缶はガスは使いきってから、穴を開けないで出してください。
- 2) 水銀体温計はビニールに入れて他のものと別に出してください。

粗大ごみ (ごみステーションには出せません)

- 1) 粗大ごみとは、一番長い部分の長さがおおむね30cm（木材類を除くP.10参照）を超えるものです。
- 2) 最小寸法（0.3m×0.3m×0.3m）
- 3) 最大寸法（2.2m×1.2m×1.1m）
- 4) 家電4品目・パソコンは出せません。(P.7参照)



注意!!

処分方法は、各町村ごとに手続きが違いますので、各町村発行の「収集計画表」を確認願います。

子ども会などによる集団資源回収もご利用ください。

プラスチック製容器包装

(緑色のネットに入れてください)



マークのついたプラスチックやビニール素材の容器や包装

ラーメンなどのカップ類、卵や豆腐などのパック類、マヨネーズやトマトケチャップなどのチューブ類、色つきトレイ・プラスチック製のふた、ペットボトルのラベル、シャンプーやソースなどのボトル類、錠剤やカプセルなどの薬の容器包装、お菓子袋、ラップ類、スーパーのレジ袋など



- 1) 中身は使いきって、洗ってから出してください。
- 2) チューブ類などの内側が洗にくいものや汚れの落ちにくいものは「燃えるごみ」に出してください。(汚れているものはリサイクルできません。)
- 3) レジ袋などにまとめて入れて出してください。
- 4) プラスチック製であっても、おもちゃ、バケツ、CD、DVDなどの商品(製品)は法律の対象外で容器包装と合わせたリサイクルができないため「燃えるごみ」又は「粗大ごみ」に出してください。

さかな箱や緩衝材の発泡スチロール類は、「燃えるごみ」に出してください。


紙製容器包装

(灰色のネットに入れてください)



マークのついた菓子などを入れたり包んだりする紙の容器や包装

お菓子・食品・薬・化粧品・衣類などの紙箱類、アイスクリームやヨーグルトなどの紙パック類、ポテトチップスやクレンザーなどの紙管類、ラップ箱、ティッシュ箱、内側が銀色の紙パック、小売店などの包装紙、紙袋など



- 1) パック類は中身は使いきって、洗ってから出してください。
- 2) 内側が洗にくいものや汚れの落ちにくいものは「燃えるごみ」に出してください。
- 3) 箱はたたんで、カップはつぶして出してください。
- 4) 紙袋などにまとめて入れて出してください。

ダンボール・新聞・チラシ・雑誌は、ネットに入れないでください。